

INSTRUCTIVO






1 SOLICITUD DE APROBACIÓN DE PLAN DE TRABAJO DE TITULACIÓN.

Ingresar a la plataforma chasky, al link <https://chasky.uasb.edu.ec/>

Ingresar con el usuario y contraseña tal como ingresa al portal del estudiante, si no lo recuerda utilice la opción de “¿Ha olvidado su usuario y contraseña?” que se encuentra en el Portal del estudiante.



Paso	En el sistema
1. Para crear el trámite en el sistema utilice la opción NUEVO.	<ol style="list-style-type: none">Ingresar al sistema, dar clic en Nuevo NUEVO.Clic en <input type="radio"/> Crear Nuevo trámiteClic en Buscar De/Para, escoger el PARA:(Coordinador del Programa).Escoger Tipo de Documento "Solicitud"Escoger Tipo Trámite "SG - Aprobación Plan de Trabajo de Titulación".Llenar la Información de Asunto: Aprobación Plan de Trabajo de Titulación.Llenar el nombre del programa: MAESTRÍA O ESPECIALIZACION EN: <input type="text"/>Llenar campo periodo académico: Periodo académico: <input type="text"/>Llenar sus nombres completos: Yo <input type="text"/>

	<p>10. Llenar su número de identidad/pasaporte: cédula de identidad No. <input type="text"/></p> <p>11. Llenar el tema del plan aprobado: tema: <input type="text"/></p> <p>12. Clic en Aceptar</p> <p>13. Clic en Anexos</p> <p>14. Clic en Seleccionar archivo (formato word(.docx)) y en "Tipo Documento" seleccionar (Plan).</p> <p>15. En Descripción poner Plan de Tesis</p> <p>16. Clic en Grabar Anexos</p>												
<p>2. Seleccionar la opción "Pagar".</p>	<p>1. Ingresar a la bandeja En Elaboración</p> <p>2. Seleccionar el tramite </p> <p>3. Clic en Pagar </p> <p>4. Escoger la forma de pago que desee:</p> <p>Seleccione su forma de pago:</p> <div style="display: flex; justify-content: space-around; align-items: center;"> <div style="text-align: center;">  Pago en Efectivo <i>(Tesorería)</i> </div> <div style="text-align: center;">  Pago con Tarjeta de Crédito </div> </div> <p>a) Pago en Tesorería (Mientras dure el período de emergencia se dejará pendiente el pago para que ustedes lo hagan posteriormente se registrara en el histórico pendiente de pago).</p> <p>b) Pago Pay Pal.</p> <div style="border: 1px solid gray; padding: 5px; margin: 10px 0;"> <p style="font-size: small;">Pasarela de Pagos - Google Chrome</p> <p style="font-size: x-small;">chasky.uasb.edu.ec/pruebas/pasarela_pagos/pagar.php?usuario=3877&sisistema=https:...</p> <p style="text-align: center;">Pasarela de Pagos Universidad Andina Simón Bolívar</p> <table border="1" style="width: 100%; border-collapse: collapse; font-size: x-small;"> <thead> <tr> <th colspan="3">Detalle de productos:</th> </tr> <tr> <th>Detalle</th> <th>Cantidad</th> <th>Valor</th> </tr> </thead> <tbody> <tr> <td>-EUA-2020-0002-SE - Aprobacion Plan Tesis</td> <td style="text-align: center;">1</td> <td style="text-align: right;">5.00</td> </tr> <tr> <td>Total:</td> <td style="text-align: center;">1</td> <td style="text-align: right;">5.00</td> </tr> </tbody> </table> <p style="font-size: x-small;">Seleccione su forma de pago:  PayPal Pagar</p> <p style="text-align: center; margin-top: 10px;">Cancelar</p> </div> <p>5. Ingresar comentario (cumplir proceso de aprobación).</p> <p>6. Clic en Aceptar.</p>	Detalle de productos:			Detalle	Cantidad	Valor	-EUA-2020-0002-SE - Aprobacion Plan Tesis	1	5.00	Total:	1	5.00
Detalle de productos:													
Detalle	Cantidad	Valor											
-EUA-2020-0002-SE - Aprobacion Plan Tesis	1	5.00											
Total:	1	5.00											