INFORME MACRO SOCIAL Y ECONÓMICO N°64

I Trimestre de 2026

–Datos disponibles en fuentes oficiales hasta el 08 de abril de 2026-

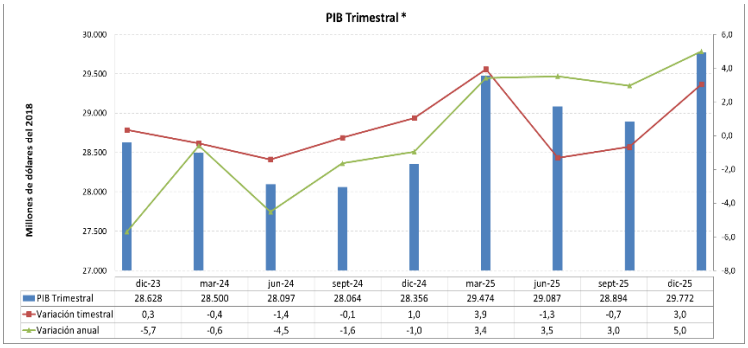

	dic-23	mar-24	jun-24	sept-24	dic-24	mar-25	jun-25	sept-25	dic-25
PIB Trimestral	28.628	28.500	28.097	28.064	28.356	29.474	29.087	28.894	29.772
Variación timestral	0,3	-0,4	-1,4	-0,1	1,0	3,9	-1,3	-0,7	3,0
Variación anual	-5,7	-0,6	-4,5	-1,6	-1,0	3,4	3,5	3,0	5,0

En el cuarto trimestre de 2025[1] se registró un crecimiento del 3% en la producción nacional respecto al trimestre anterior. Al comparar el Producto Interno Bruto (PIB) de este período con el del mismo trimestre de 2024, se observa un incremento del 5%. En el acumulado anual, entre enero y diciembre de 2025, el Ecuador alcanzó un PIB de USD 117.228 millones.

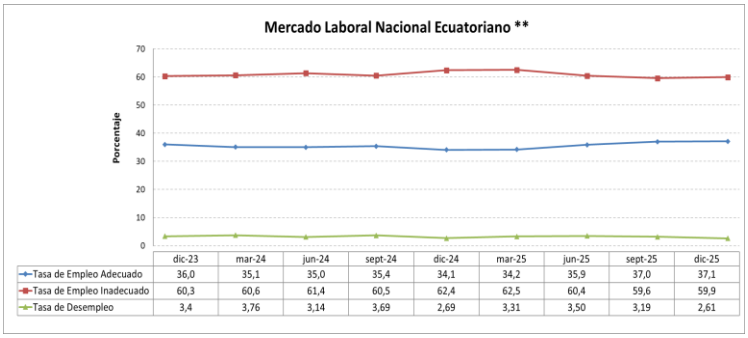

	dic-23	mar-24	jun-24	sept-24	dic-24	mar-25	jun-25	sept-25	dic-25
Tasa de Empleo Adecuado	36,0	35,1	35,0	35,4	34,1	34,2	35,9	37,0	37,1
Tasa de Empleo Inadecuado	60,3	60,6	61,4	60,5	62,4	62,5	60,4	59,6	59,9
Tasa de Desempleo	3,4	3,76	3,14	3,69	2,69	3,31	3,50	3,19	2,61

En relación con el mercado laboral[2] a nivel nacional, la tasa de desempleo en el cuarto trimestre de 2025 se ubicó en 2.61%. Por su parte, el empleo inadecuado alcanzó el 59.9%. En el mismo período de análisis, el empleo adecuado representó el 37.1% del total de la Población Económicamente Activa (PEA), lo que equivale a un incremento de 3 puntos porcentuales en comparación con el cuarto trimestre de 2024.

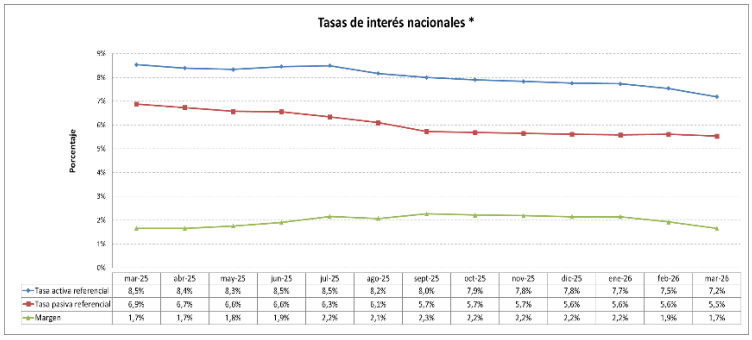

	mar-25	abr-25	may-25	jun-25	jul-25	ago-25	sept-25	oct-25	nov-25	dic-25	ene-26	feb-26	mar-26
Tasa activa referencial	8,5%	8,4%	8,3%	8,5%	8,5%	8,2%	8,0%	7,9%	7,8%	7,8%	7,7%	7,5%	7,2%
Tasa pasiva referencial	6,9%	6,7%	6,6%	6,6%	6,3%	6,1%	5,7%	5,7%	5,7%	5,6%	5,6%	5,6%	5,5%
Margen	1,7%	1,7%	1,8%	1,9%	2,2%	2,1%	2,3%	2,2%	2,2%	2,2%	2,2%	1,9%	1,7%

La tasa activa referencial, a marzo de 2026, se ubicó en 7.2%, lo que representa una disminución de 1.3 puntos porcentuales respecto a lo registrado en marzo de 2025. Por su parte, en el mismo período, la tasa pasiva referencial alcanzó el 5.5%. En consecuencia, el margen financiero —definido como la diferencia entre la tasa activa y la tasa pasiva— se situó en 1.7 puntos porcentuales para marzo de 2026.

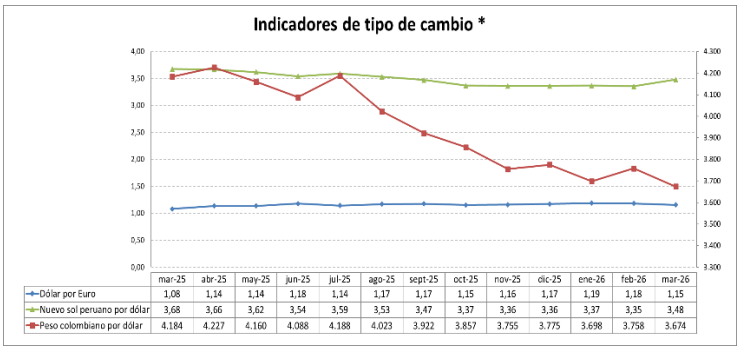

	mar-25	abr-25	may-25	jun-25	jul-25	ago-25	sept-25	oct-25	nov-25	dic-25	ene-26	feb-26	mar-26
Dólar por Euro	1,08	1,14	1,14	1,18	1,14	1,17	1,17	1,15	1,16	1,17	1,19	1,18	1,15
Nuevo sol peruano por dólar	3,68	3,66	3,62	3,54	3,59	3,53	3,47	3,37	3,36	3,36	3,37	3,35	3,48
Peso colombiano por dólar	4.184	4.227	4.160	4.088	4.188	4.023	3.922	3.857	3.755	3.775	3.698	3.758	3.674

Entre marzo de 2025 y marzo de 2026, el peso colombiano se apreció en un 12.2% frente al dólar estadounidense; de igual manera, el sol peruano registró una apreciación del 5.4% en el mismo período. En cuanto a la relación dólar–euro, el dólar se depreció un 6,5% a lo largo de ese año.

[1]Este dato trimestral presenta el Banco Central con un rezago aproximado de uno o dos trimestres.

[2]Este dato trimestral presenta el Instituto Nacional de Estadística y Censos (INEC) con un rezago aproximado de un trimestre.

Nota: Los datos estadísticos presentados, en ciertos casos, varían de un informe al otro ya que se procede a realizar el ajuste de los datos, en función de las cifras definitivas presentadas por las entidades oficiales correspondientes.

Fuentes: *Banco Central del Ecuador. **Instituto Nacional de Estadística y Censos.

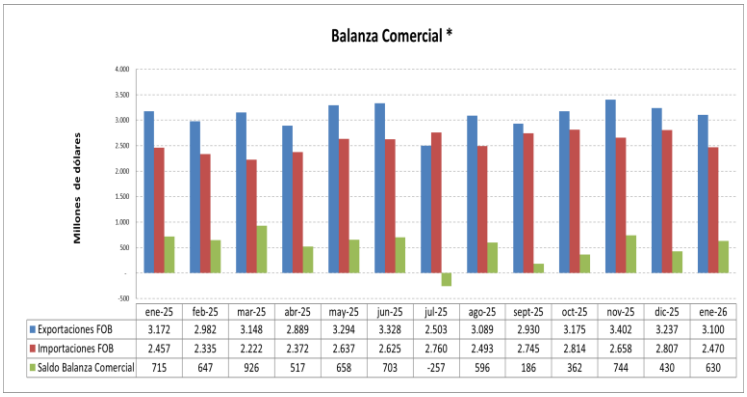

	ene-25	feb-25	mar-25	abr-25	may-25	jun-25	jul-25	ago-25	sept-25	oct-25	nov-25	dic-25	ene-26
Exportaciones FOB	3.172	2.982	3.148	2.889	3.294	3.328	2.503	3.089	2.930	3.175	3.402	3.237	3.100
Importaciones FOB	2.457	2.335	2.222	2.372	2.637	2.625	2.760	2.493	2.745	2.814	2.658	2.807	2.470
Saldo Balanza Comercial	715	647	926	517	658	703	-257	596	186	362	744	430	630

La balanza comercial ecuatoriana registró, en enero de 2026, un superávit de 630 millones de dólares. Al comparar las exportaciones de enero de 2025 con las de enero de 2026, se evidencia un decrecimiento del 2.3%. Por su parte, las importaciones, en el mismo período, presentaron un crecimiento del 0.5%.

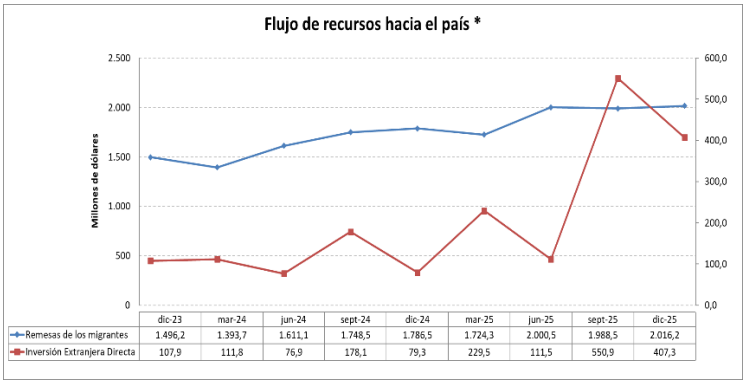

	dic-23	mar-24	jun-24	sept-24	dic-24	mar-25	jun-25	sept-25	dic-25
Remesas de los migrantes	1.496,2	1.393,7	1.611,1	1.748,5	1.786,5	1.724,3	2.000,5	1.988,5	2.016,2
Inversión Extranjera Directa	107,9	111,8	76,9	178,1	79,3	229,5	111,5	550,9	407,3

En el cuarto trimestre de 2025, la inversión extranjera directa[3] en el país alcanzó un valor de 407.3 millones de dólares, lo que representa un incremento cercano a cinco veces respecto al monto registrado en el mismo período de 2024. Por concepto de remesas[4], durante este mismo trimestre se reportó un ingreso de 2.016.2 millones de dólares, equivalente a un aumento del 12.8% en comparación con el valor observado en igual período del año anterior.

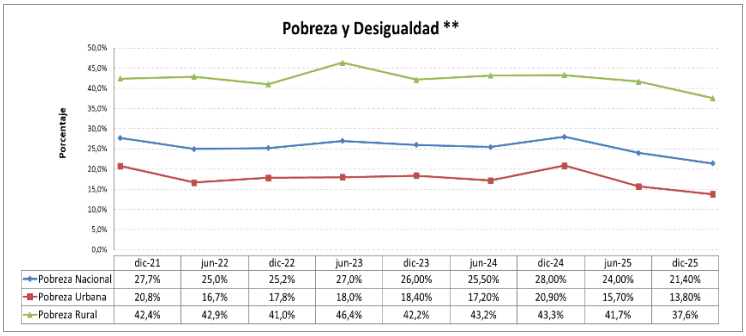

	dic-21	jun-22	dic-22	jun-23	dic-23	jun-24	dic-24	jun-25	dic-25
Pobreza Nacional	27,7%	25,0%	25,2%	27,0%	26,00%	25,50%	28,00%	24,00%	21,40%
Pobreza Urbana	20,8%	16,7%	17,8%	18,0%	18,40%	17,20%	20,90%	15,70%	13,80%
Pobreza Rural	42,4%	42,9%	41,0%	46,4%	42,2%	43,2%	43,3%	41,7%	37,6%

La tasa de pobreza a nivel nacional se ubicó en 21,4% en diciembre de 2025. Al compararla con el valor registrado en el mismo período de 2024, se evidencia una reducción de 6,6 puntos porcentuales. En cuanto a la pobreza por área de residencia, para diciembre de 2025 la pobreza urbana alcanzó el 13,8%, mientras que la pobreza rural se situó en 37,6%.

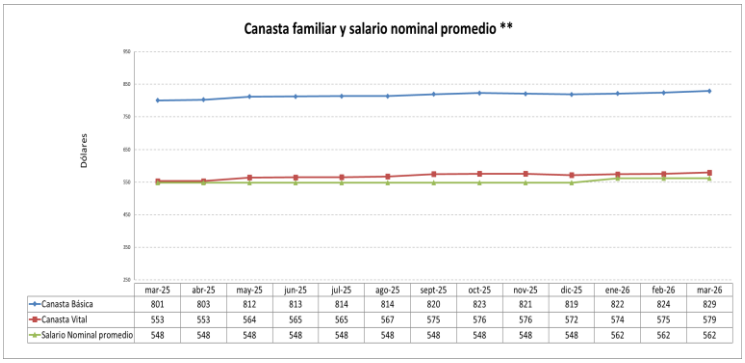

	mar-25	abr-25	may-25	jun-25	jul-25	ago-25	sept-25	oct-25	nov-25	dic-25	ene-26	feb-26	mar-26
Canasta Básica	801	803	812	813	814	814	820	823	821	819	822	824	829
Canasta Vital	553	553	564	565	565	567	575	576	576	572	574	575	579
Salario Nominal promedio	548	548	548	548	548	548	548	548	548	548	562	562	562

El costo de la canasta básica ecuatoriana, a marzo de 2026, fue de 829 dólares. Al compararlo con el valor registrado un año atrás, se observa un incremento del 3.5%. De igual forma, en el mismo período de referencia, la canasta vital —que contiene menos productos que la básica— alcanzó un valor de 579 dólares. Por su parte, el salario nominal en el período de análisis se ubicó en 562 dólares, lo que implica que, en promedio, un hogar ecuatoriano requiere de 1,03 salarios básicos mensuales para cubrir los productos y servicios incluidos en la canasta vital.

[3] Este dato trimestral presenta el Banco Central del Ecuador con un rezago aproximado de uno o dos trimestres.
[4] Este dato trimestral presenta el Banco Central con un rezago aproximado de uno o dos trimestres.

Nota: Los datos estadísticos presentados, en ciertos casos, varían de un informe al otro ya que se procede a realizar el ajuste de los datos, en función de las cifras definitivas presentadas por las entidades oficiales correspondientes.

Fuentes: *Banco Central del Ecuador. **Instituto Nacional de Estadística y Censos.

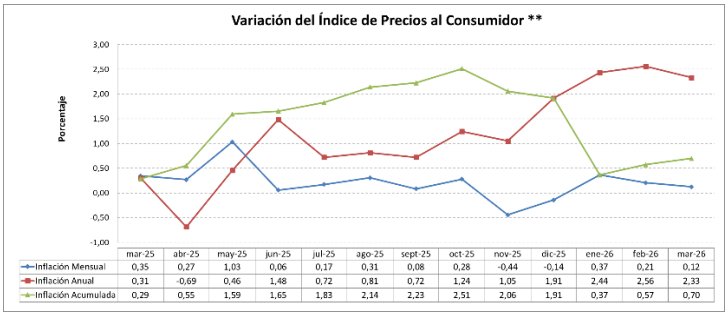

	mar-25	abr-25	may-25	jun-25	jul-25	ago-25	sept-25	oct-25	nov-25	dic-25	ene-26	feb-26	mar-26
Inflación Mensual	0,35	0,27	1,03	0,06	0,17	0,31	0,08	0,28	-0,44	-0,14	0,37	0,21	0,12
Inflación Anual	0,31	-0,69	0,46	1,48	0,72	0,81	0,72	1,24	1,05	1,91	2,44	2,56	2,33
Inflación Acumulada	0,29	0,55	1,59	1,65	1,83	2,14	2,23	2,51	2,06	1,91	0,37	0,57	0,70

Para marzo de 2026 se registró una inflación mensual de 0.12%. Al compararla con el mismo período del año anterior, se evidencia una disminución de 0.23 puntos porcentuales. Asimismo, en marzo de 2026 la inflación acumulada se ubicó en 0.7%, lo que representa 0.41 puntos porcentuales más que lo registrado un año atrás.

Nota: Los datos estadísticos presentados, en ciertos casos, varían de un informe al otro ya que se procede a realizar el ajuste de los datos, en función de las cifras definitivas presentadas por las entidades oficiales correspondientes.

Fuentes: *Banco Central del Ecuador. **Instituto Nacional de Estadística y Censos.

Glosario

Glosario de términos y significado de indicadores y fuentes de información consultadas

INDICADOR	SIGNIFICADO	FUENTE DE CÁLCULO
PRODUCCIÓN EN CIFRAS		
Producto Interno Bruto (PIB)	"El Producto Interno Bruto (PIB) es el valor de los bienes y servicios de uso final generados por los agentes económicos durante un período. Su cálculo -en términos globales y por ramas de actividad- se deriva de la construcción de la Matriz Insumo-Producto, que describe los flujos de bienes y servicios en el aparato productivo, desde la óptica de los productores y de los utilizadores finales". (Banco Central del Ecuador –BCE-. www.bce.fin.ec)	Banco Central del Ecuador (BCE)
Crecimiento económico o del PIB	"Es el aumento de la cantidad de bienes y servicios finales producidos en el país, durante un período determinado. El crecimiento económico se mide a través del incremento porcentual que registra el Producto Interno Bruto, medido a precios constantes de un año base, generalmente en el transcurso de un año". (BCE. www.bce.fin.ec)	Banco Central del Ecuador (BCE)
PRECIOS DE LA ECONOMÍA		
Tasa activa referencial	"Tasa Activa Referencial es igual al promedio ponderado semanal de las tasas de operaciones de crédito de entre 84 y 91 días, otorgadas por todos los bancos privados, al sector corporativo". (BCE. www.bce.fin.ec)	Banco Central del Ecuador (BCE)
Tasa pasiva referencial	"Tasa Pasiva Referencial, igual a la tasa nominal promedio ponderada semanal de todos los depósitos a plazo de los bancos privados, captados a plazos de entre 84 y 91 días". (BCE. www.bce.fin.ec)	Banco Central del Ecuador (BCE)
Inflación	"El fenómeno de la inflación se define como un aumento persistente y sostenido del nivel general de precios a través del tiempo". (Instituto Nacional de Estadística y Censos -INEC-. www.inec.gob.ec)	Instituto Nacional de Estadística y Censos (INEC).
Variación del índice de precios del productor	"Mide los cambios en los precios en la primera etapa de comercialización, de una canasta ponderada de bienes representativa de la oferta interna total da la economía. El precio objetivo a tener en cuenta es el de fábrica, si es un bien producido internamente, o el de la primera venta en el país, si es un bien importado". (INEC. www.inec.gob.ec)	Instituto Nacional de Estadística y Censos (INEC).
CUENTAS EXTERNAS		
Exportaciones	"Venta que se realiza en un mercado extranjero de bienes (visibles) y servicios (invisibles)". (BCE. www.bce.fin.ec)	Banco Central del Ecuador (BCE)
Importaciones	"Compra que se realiza en un mercado extranjero de bienes (visibles) y servicios (invisibles)". (BCE. www.bce.fin.ec)	Banco Central del Ecuador (BCE)
Balanza comercial	"Cuenta que registra sistemáticamente las transacciones comerciales de un país; saldo del valor de las exportaciones menos las importaciones de bienes en un período determinado, generalmente un año. Si las exportaciones son mayores que las importaciones se habla de superávit; de lo contrario, de un déficit comercial". (BCE. www.bce.fin.ec)	Banco Central del Ecuador (BCE)
Inversión extranjera directa (IED)	"Esta categoría de inversión internacional refleja el objetivo, por parte de una entidad residente de una economía (inversionista directo), de obtener una participación duradera en una empresa residente de otra economía (empresa de inversión directa). La participación duradera implica una relación a largo plazo entre el inversionista directo y la empresa receptora de la inversión, y un grado significativo de influencia del inversionista en la dirección de la empresa. La inversión directa comprende la transacción inicial que establece la relación entre el inversionista y la empresa y todas las transacciones posteriores realizadas entre ellos y entre empresas filiales". (BCE. www.bce.fin.ec)	Banco Central del Ecuador (BCE)
INDICADORES SOCIALES		
Pobreza por consumo o ingreso	"La Pobreza por consumo o método indirecto parte de la determinación de una canasta de bienes y servicios que permitiría, a un costo mínimo, la satisfacción de las necesidades básicas, y define como pobres a los hogares cuyo ingreso o consumo se ubique por debajo del costo de esta canasta (pobreza coyuntural)". (INEC. www.inec.gob.ec)	Instituto Nacional de Estadística y Censos (INEC).
Salario nominal promedio	"Es la sumatoria del Salario Básico Unificado, el promedio anual de la décimo tercera remuneración y el promedio anual de la décimo cuarta remuneración". (BCE. www.bce.fin.ec)	Banco Central del Ecuador (BCE)

Nota: Los datos estadísticos presentados, en ciertos casos, varían de un informe al otro ya que se procede a realizar el ajuste de los datos, en función de las cifras definitivas presentadas por las entidades oficiales correspondientes.

Fuentes: *Banco Central del Ecuador. **Instituto Nacional de Estadística y Censos.

Canasta familiar básica	Se compone de 75 artículos con probabilidad de ser consumidos al menos una vez al mes por parte de un hogar que cumple con tres condiciones: sus ingresos son iguales a sus gastos, se compone de 4 integrantes, con 1,6 perceptores de ingresos. (INEC. www.inec.gob.ec)	Instituto Nacional de Estadística y Censos (INEC).
Canasta familiar vital	Se compone de 73 artículos, pero en menor cantidad y calidad que la canasta básica. Esta siempre se iguala con el ingreso promedio cada inicio de gobierno para realizar seguimiento. Es la cantidad mínima de productos que se pueden adquirir con el ingreso mínimo. (INEC. www.inec.gob.ec)	Instituto Nacional de Estadística y Censos (INEC).
Tasa de empleo adecuado	"Es el porcentaje de personas con empleo que, durante la semana de referencia, perciben ingresos laborales iguales o superiores al salario mínimo, trabajan igual o más de 40 horas a la semana, independientemente del deseo y disponibilidad de trabajar horas adicionales. También forman parte de esta categoría, las personas con empleo que, durante la semana de referencia, perciben ingresos laborales iguales o superiores al salario mínimo, trabajan menos de 40 horas, pero no desean trabajar horas adicionales". (INEC. www.inec.gob.ec)	Instituto Nacional de Estadística y Censos (INEC).
Tasa de empleo inadecuado	"Es el porcentaje de personas con empleo que no satisfacen las condiciones mínimas de horas o ingresos y, que durante la semana de referencia, perciben ingresos laborales menores al salario mínimo y/o trabajan menos de 40 horas a la semana, y pueden o no, desear y estar disponibles para trabajar horas adicionales. Constituyen la sumatoria de las personas en condición de subempleo, otro empleo inadecuado y no remunerados". (INEC. www.inec.gob.ec)	Instituto Nacional de Estadística y Censos (INEC).
Tasa de desempleo	"Es el porcentaje que resulta del cociente entre el número de desocupados y la población económicamente activa (PEA)". (INEC. www.inec.gob.ec)	Instituto Nacional de Estadística y Censos (INEC).
MIGRACIÓN EN CIFRAS		
Remesas	"Se refiere a las divisas que envían los migrantes hacia el país". (BCE. www.bce.fin.ec)	Banco Central del Ecuador (BCE)
ACTIVIDAD ECONÓMICA		
Índice de actividad económica coyuntural (IDEAC)	"El IDEAC es un indicador mensual, elaborado a base de ponderaciones sectoriales de diversas actividades de la esfera real. Mide la evolución económica coyuntural del país". (BCE. www.bce.fin.ec)	Banco Central del Ecuador (BCE)
Índice de confianza del consumidor (ICC)	"El ICC es un indicador mensual que proporciona información sobre el comportamiento del consumo dentro de los hogares ecuatorianos". (BCE. www.bce.fin.ec)	Banco Central del Ecuador (BCE)
Índice de confianza empresarial (ICE)	"El ICE es un indicador mensual que sintetiza las expectativas de los empresarios respecto de la situación económica de su empresa y del país en general". (BCE. www.bce.fin.ec)	Banco Central del Ecuador (BCE)

Nota: Los datos estadísticos presentados, en ciertos casos, varían de un informe al otro ya que se procede a realizar el ajuste de los datos, en función de las cifras definitivas presentadas por las entidades oficiales correspondientes.

Fuentes: *Banco Central del Ecuador. **Instituto Nacional de Estadística y Censos.