INFORME ESPECIAL
“Crisis Energética e Inseguridad en las PYMI”

Este informe especial, está basado en la recopilación de datos que se hizo, como parte de la Encuesta de Coyuntura de la PYME No. 40 del Observatorio de la PyME de la Universidad Andina Simón Bolívar, Sede Ecuador, realizada entre septiembre, octubre y noviembre de 2024.

Los datos que se presentan a continuación recogen las percepciones que, las PYMI consultadas, tienen sobre dos de los problemas estructurales que el Ecuador ha venido enfrentando desde hace varios años y que, en los últimos tiempos, se han visibilizado con mayor fuerza en la vida cotidiana de las personas y las organizaciones de todo tipo.

En los siguientes puntos se exponen los principales resultados obtenidos, como parte de este informe especial.

Afectación de la crisis energética en las PYMI

En cuanto al nivel de afectación de las pequeñas y medianas industrias por la crisis energética, los datos recabados indican (Tabla 1) que cinco de cada diez empresas reportaron haber sido severamente afectadas, mientras que un 47% señaló afectaciones moderadas. Únicamente el 3% de las empresas indicó haber sufrido una afectación ligera.

Es importante resaltar que, la afirmación “severamente”, hace referencia a que, cuando se consultó a las PYMI sobre la percepción que tienen sobre el grado de afectación de la crisis energética -vivida en el Ecuador en los últimos meses de 2024-, estas tendieron a ubicar su percepción en un escenario dentro del cual se han presentado una serie de dificultades que, al final, se ven reflejadas en la continuidad normal de la operación del negocio.

Tabla 1

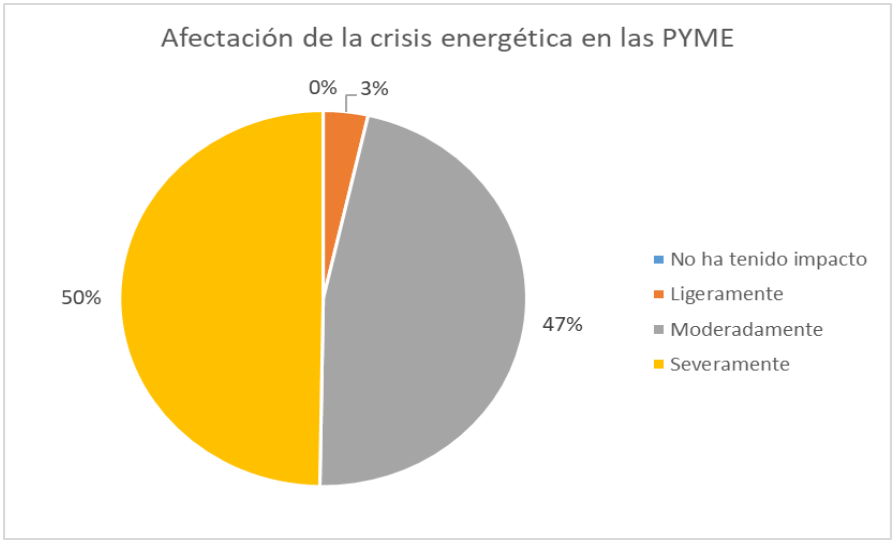

Fuente: Investigación de campo
Elaboración: Observatorio de la PyME de la Universidad Andina Simón Bolívar, Sede Ecuador

Entre los principales impactos percibidos por las empresas, debido a la crisis energética (Tabla 2), el 24.9% señaló una caída en sus ventas y, por ende, una disminución de sus ingresos. Asimismo, el 13% indicó haber experimentado paralización y estancamiento en su producción.

Tabla 2

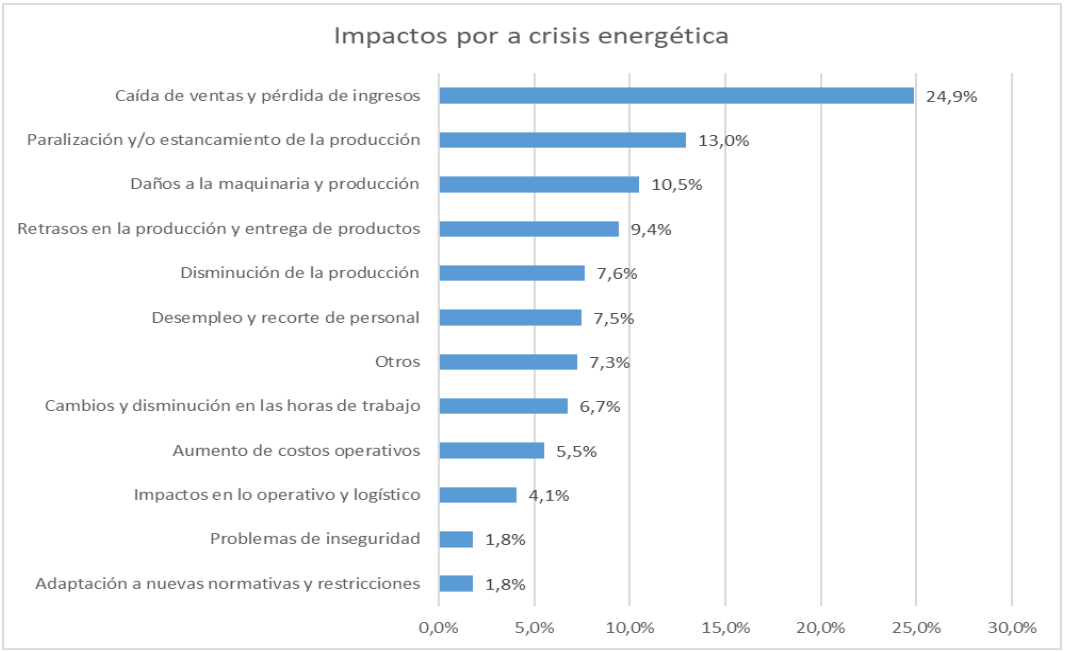

Fuente: Investigación de campo
Elaboración: Observatorio de la PyME de la Universidad Andina Simón Bolívar, Sede Ecuador

Al analizar las medidas implementadas por las empresas para enfrentar la crisis energética (Tabla 3), el 77% indicó haber adoptado alguna acción para mitigar su impacto y hacer frente a esta problemática.

Tabla 3

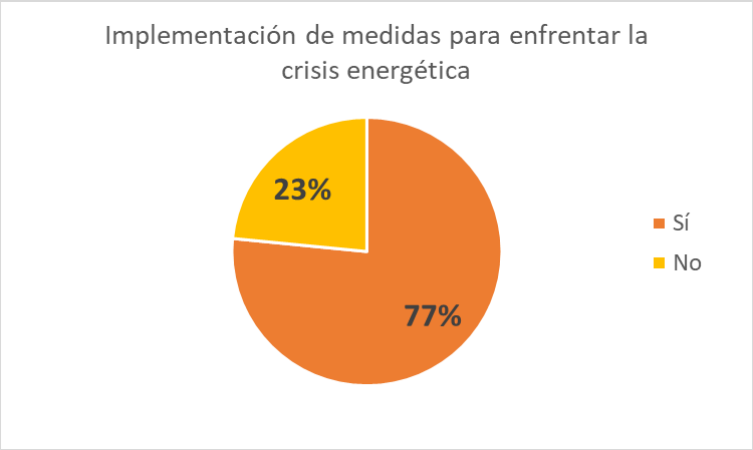

Fuente: Investigación de campo
Elaboración: Observatorio de la PyME de la Universidad Andina Simón Bolívar, Sede Ecuador

Entre las principales medidas implementadas (Tabla 4), el 63% de las PYMI indicó haber optado por el uso de energías alternativas a la eléctrica, seguido de un 17% que desarrolló planes para optimizar el consumo de energía y un 13% que realizó cambios y ajustes en los horarios de trabajo.

Tabla 4

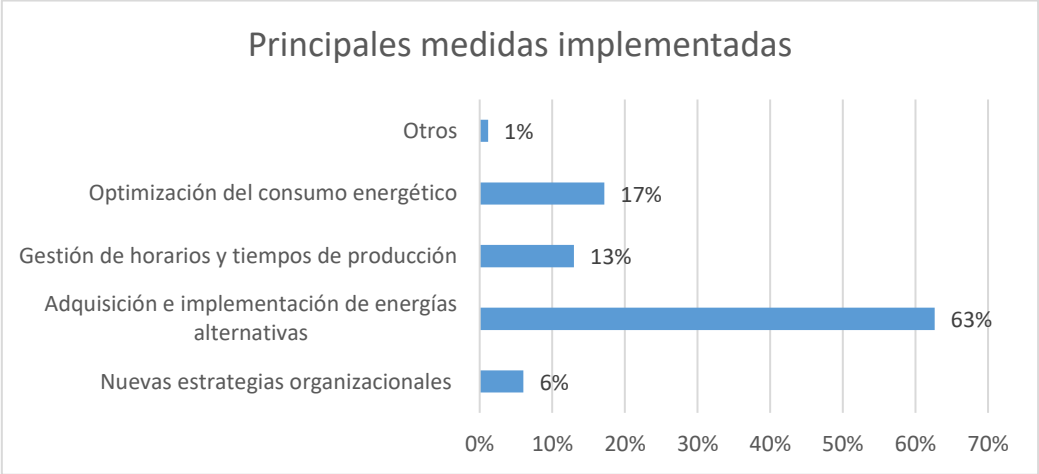

Fuente: Investigación de campo
Elaboración: Observatorio de la PyME de la Universidad Andina Simón Bolívar, Sede Ecuador

En lo relativo a la evaluación de las acciones (Tabla 5) que, desde el gobierno central, se han realizado para enfrentar la crisis energética; la percepción de las PYMI se tiende a ubicar, en mayor grado, en el nivel de regular -cerca de 4 de cada 10 empresas resaltan esa percepción-.

Tabla 5

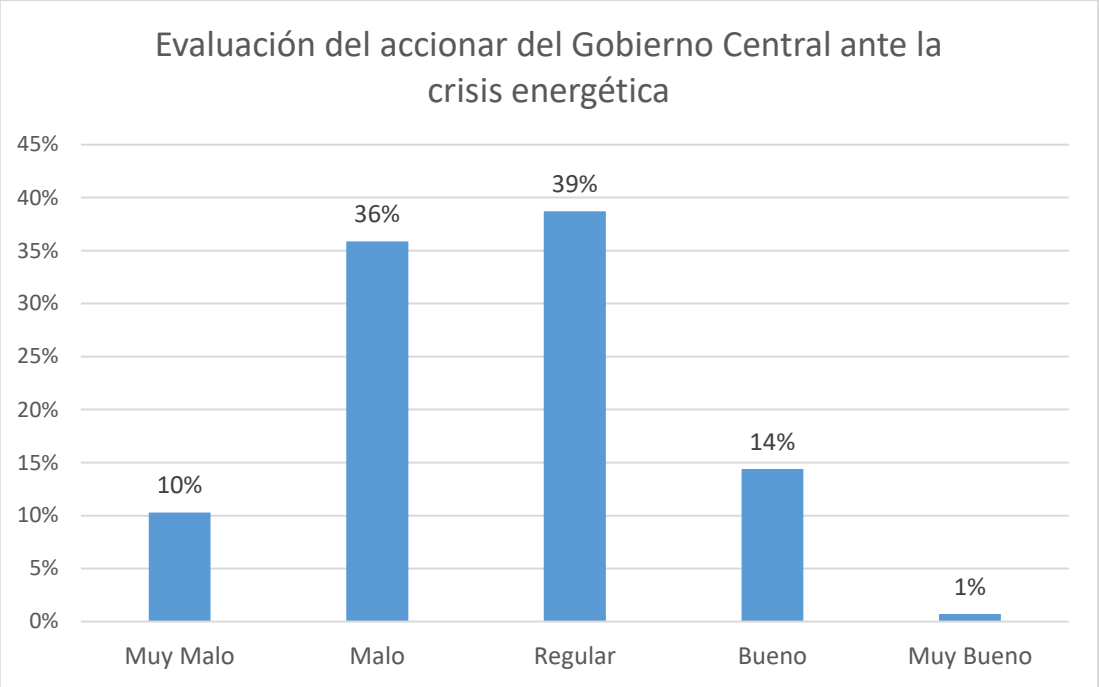

Fuente: Investigación de campo
Elaboración: Observatorio de la PyME de la Universidad Andina Simón Bolívar, Sede Ecuador

En cuanto al desempeño de los distintos actores en términos de propuestas e iniciativas de acción real, ante la crisis energética (Tabla 6), las PYMI identificaron a los Gobiernos Locales como los de mayor participación (45%), seguidos por los medios de comunicación (31%).

Tabla 6

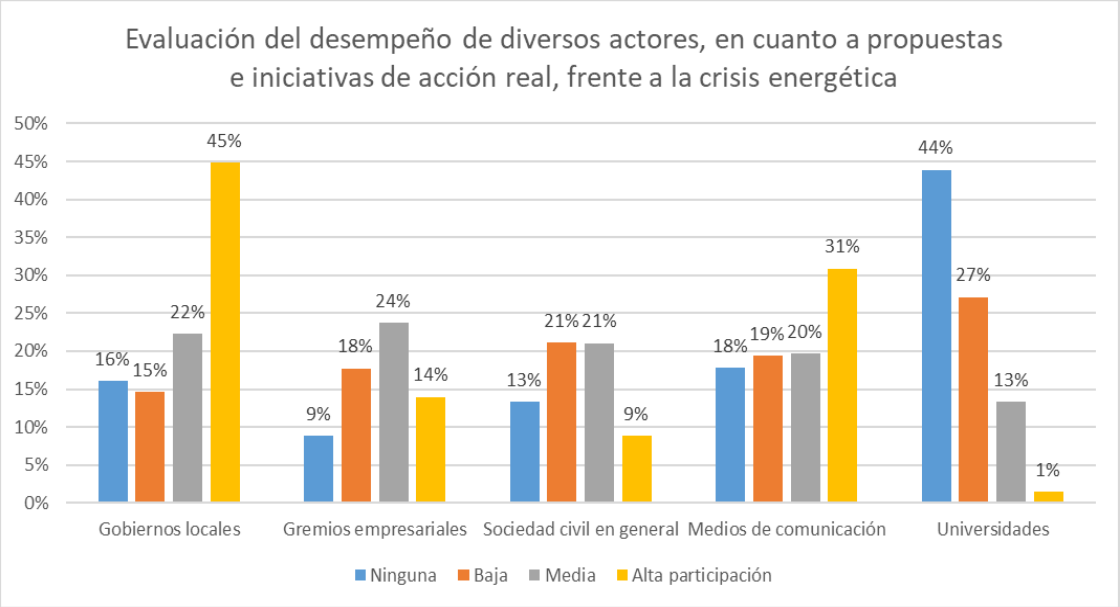

Fuente: Investigación de campo
Elaboración: Observatorio de la PyME de la Universidad Andina Simón Bolívar, Sede Ecuador

Afectación de la crisis de inseguridad en las PYMI

Al ser consultadas sobre el nivel de afectación debido a la crisis de inseguridad (Tabla 7), el 38% de las PYMI indicaron haber enfrentado, en medio de la severidad de su percepción, dificultades importantes, mientras que un 49% calificó el impacto como moderado. Finalmente, menos del 1% de las empresas señaló no haber sido afectadas por la falta de seguridad en el país.

Tabla 7

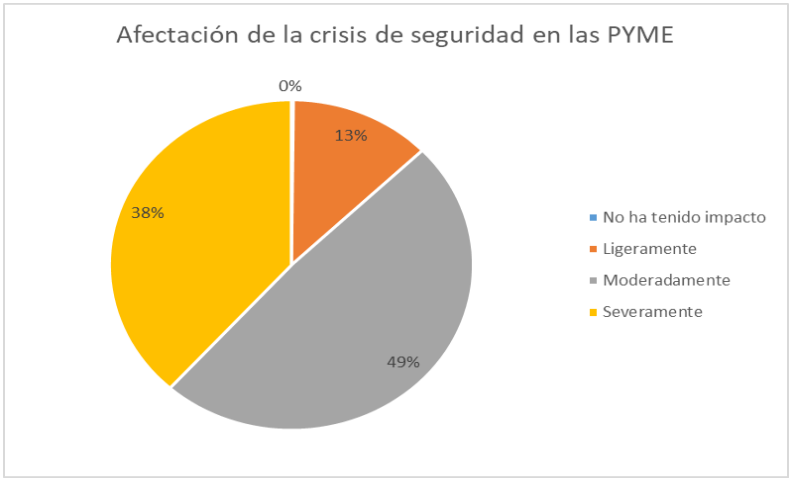

Fuente: Investigación de campo
Elaboración: Observatorio de la PyME de la Universidad Andina Simón Bolívar, Sede Ecuador

Con respecto a los efectos de la crisis de inseguridad (Tabla 8), el más destacado es el aumento de los costos operativos, debido a mayores gastos en contratación de servicios de seguridad, seguros y otros desembolsos para proteger la operación del negocio de las PYMI. Alrededor de 4 de cada 10 PYMI señalan este factor como el principal efecto.

Tabla 8

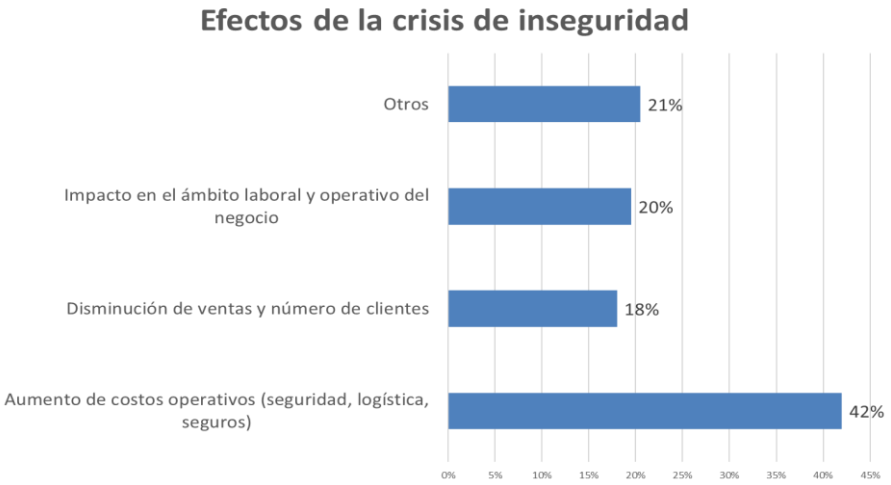

Fuente: Investigación de campo
Elaboración: Observatorio de la PyME de la Universidad Andina Simón Bolívar, Sede Ecuador

Al analizar las medidas implementadas por las empresas para enfrentar la crisis de inseguridad (Tabla 9), el 62% indicó haber incurrido en alguna acción para hacer frente a esta crisis.

Tabla 9

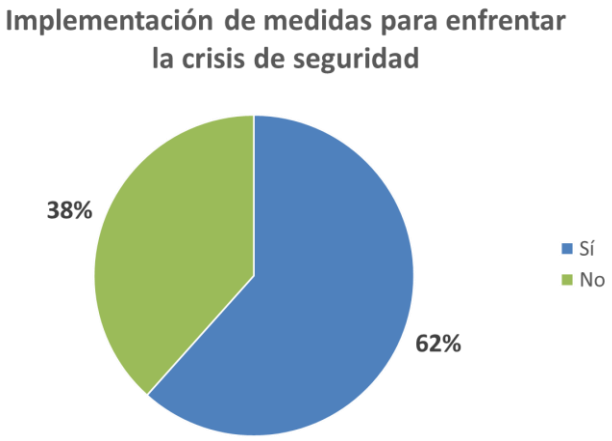

Fuente: Investigación de campo
Elaboración: Observatorio de la PyME de la Universidad Andina Simón Bolívar, Sede Ecuador

Entre las principales medidas implementadas (Tabla 10), el 52% de las PYMI indicó haber optado por el uso de estrategias y medidas de seguridad, seguido de un 31% que contrató seguridad privada y coordinó con autoridades encargadas de este ámbito.

Tabla 10

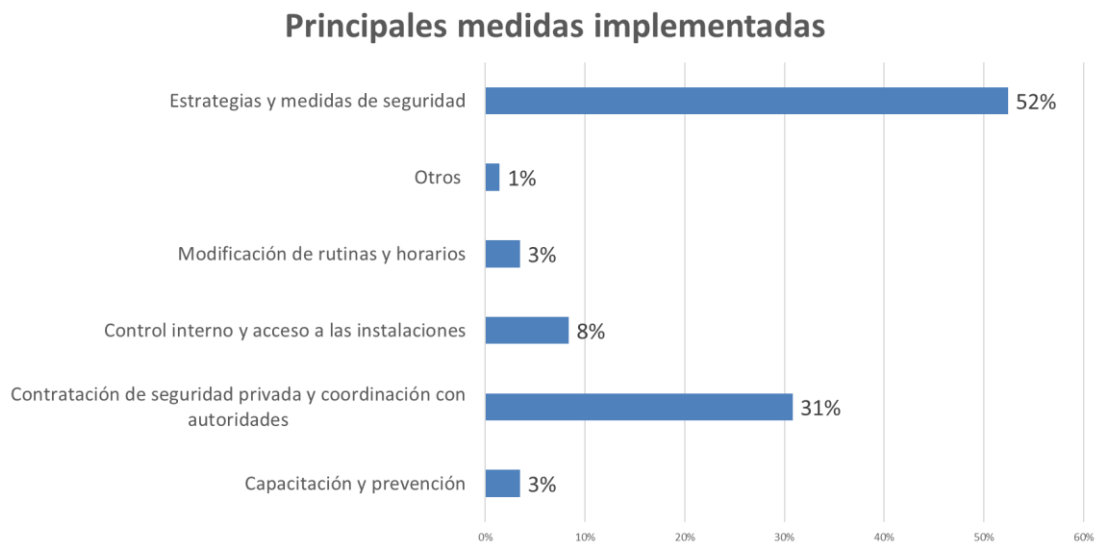

Fuente: Investigación de campo
Elaboración: Observatorio de la PyME de la Universidad Andina Simón Bolívar, Sede Ecuador

En lo referente a la evaluación de las acciones (Tabla 11) que, desde el gobierno central, se han realizado para enfrentar la crisis de inseguridad; la percepción de las PYMI se tiende a ubicar, en su mayoría, en el nivel de regular (40%).

Tabla 11

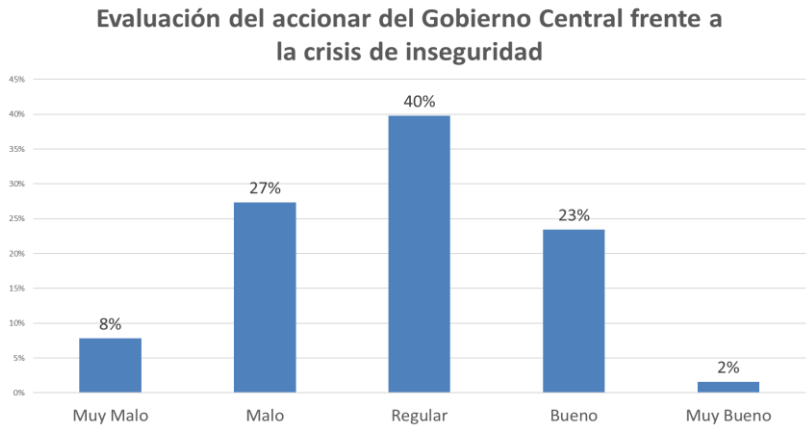

Fuente: Investigación de campo
Elaboración: Observatorio de la PyME de la Universidad Andina Simón Bolívar, Sede Ecuador

En cuanto a las acciones que debería tomar el Gobierno Central para enfrentar la crisis de inseguridad (Tabla 12), en promedio, 1 de cada 4 encuestados señaló la necesidad de fortalecer a las Fuerzas Armadas y la Policía Nacional. Asimismo, un 24% destacó la importancia de endurecer las leyes y las penas contra la delincuencia.

Tabla 12

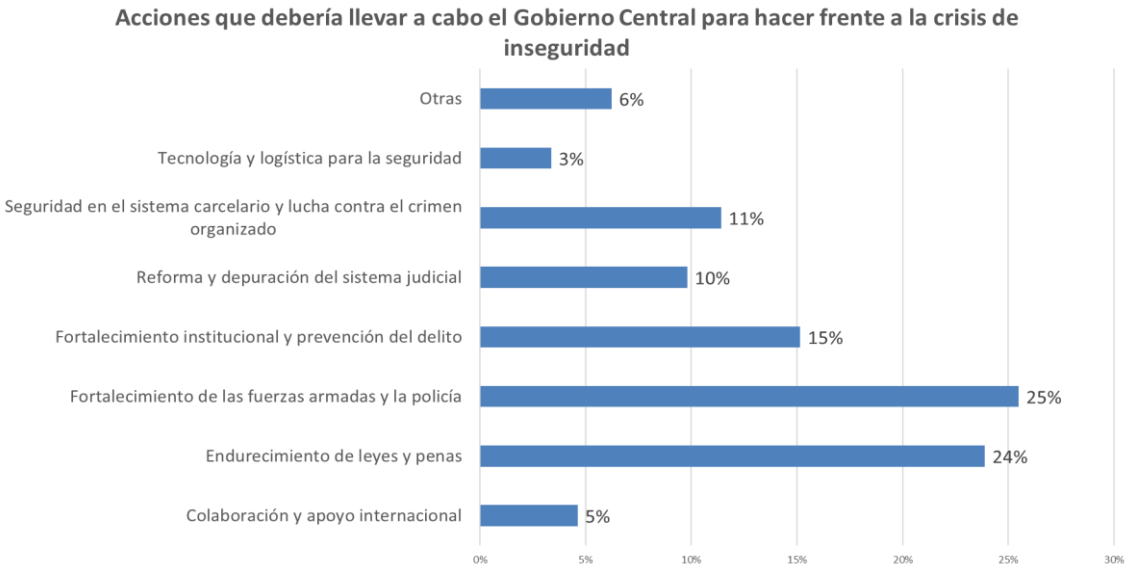

Fuente: Investigación de campo
Elaboración: Observatorio de la PyME de la Universidad Andina Simón Bolívar, Sede Ecuador

Finalmente, en cuanto al desempeño de los distintos actores ante la crisis de inseguridad (Tabla13), las PYMI identificaron a los Gobiernos Locales como los de mayor participación (48%), seguidos por los medios de comunicación (25%).

Tabla 13

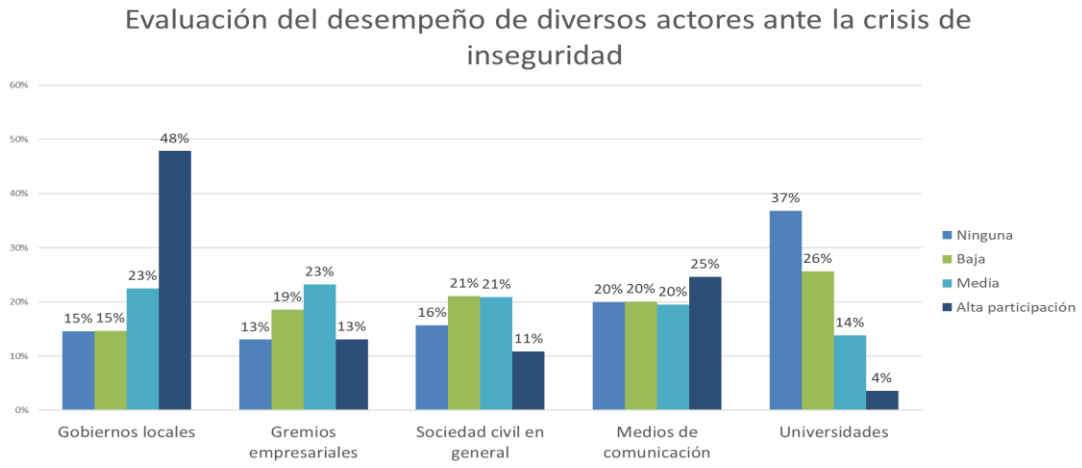

Fuente: Investigación de campo
Elaboración: Observatorio de la PyME de la Universidad Andina Simón Bolívar, Sede Ecuador



Coordinación del estudio

Wilson Araque J.; Economista y Doctor, PhD en Administración, Vicerrector, Director del Área Académica de Gestión y del Observatorio de la PyME

Universidad Andina simón Bolívar, Sede Ecuador

Elaboración del informe que resume los resultados obtenidos en el cuatrimestre objeto de análisis

Andrés Argüello S.; Economista, Investigador del Observatorio de la PyME

Universidad Andina simón Bolívar, Sede Ecuador