INFORME MACRO SOCIAL Y ECONÓMICO N°44

I Trimestre de 2021

–Datos disponibles en fuentes oficiales hasta el 27 de abril de 2021-

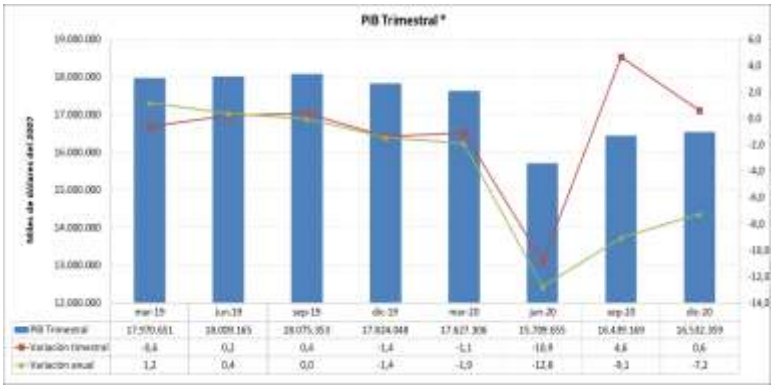

En el cuarto trimestre de 2020[1] se observa un crecimiento del 0.6% en lo que refiere a la producción nacional trimestral. Al comparar el Producto Interno Bruto -PIB- alcanzado en el último trimestre de 2020 con el de un año atrás, se observa un reducción de la producción del 7.2%. Entre enero y diciembre de 2020, el Ecuador alcanzó un PIB de USD 66.308 millones de dólares, lo cual es 7.75% menos a lo registrado en el año 2019.



En lo referente al mercado laboral urbano, la tasa de desempleo en marzo de 2021 se ubicó en 6.8%. En lo concerniente al empleo inadecuado, se observa que llegó a ubicarse en 50.5%. En el mismo período objeto de estudio, el empleo adecuado alcanzó el 41,4% del total de la PEA.



Para octubre de 2020, el índice de confianza empresarial -ICE- registró un valor de 1479.9 puntos. En relación con el índice de confianza del consumidor, en febrero de 2021, se observa que este indicador registró 31.2 puntos, lo cual indica una variación anual negativa de 15.9%. Finalmente, durante el mes de enero de 2020, el índice de actividad económica coyuntural -IDEAC- alcanzó los 156.8 puntos, comparando con lo obtenido un año atrás, se observa un crecimiento del 7.47%.

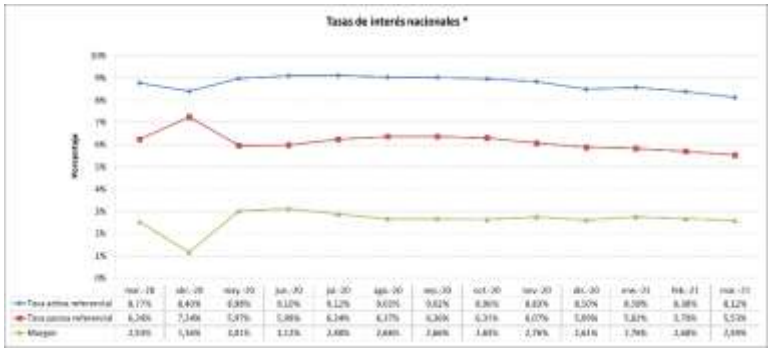

La tasa activa referencial a marzo de 2021 llegó al 8.12%, representando 0.65 puntos porcentuales menos a lo registrado en marzo de 2020. Por otro lado, en el mismo período, la tasa pasiva referencial se ubicó en 5.53%. El margen financiero –diferencia entre tasa activa y tasa pasiva– registró un valor de 2.59 puntos porcentuales dentro del mismo período de análisis.

[1]Este dato trimestral presenta el Banco Central con un rezago aproximado de uno o dos trimestres.

Nota: Los datos estadísticos presentados, en ciertos casos, varían de un informe al otro ya que se procede a realizar el ajuste de los datos, en función de las cifras definitivas presentadas por las entidades oficiales correspondientes.

Fuentes: *Banco Central del Ecuador. **Instituto Nacional de Estadística y Censos.



De marzo de 2020 a marzo de 2021, el peso colombiano se apreció frente al dólar en un 9.89%, en el mismo período, el sol peruano se depreció en un 9.67%. En lo referente al dólar frente al euro, dentro del período actualmente estudiado, este se depreció en 6.36%.

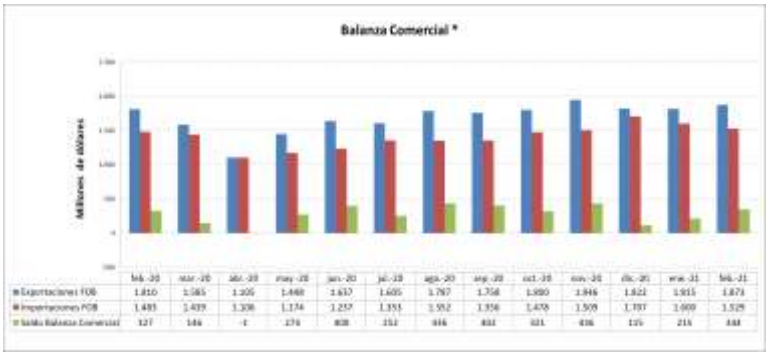

La balanza comercial ecuatoriana para febrero del año 2021 registró un saldo positivo de 344 millones de dólares. Analizando las exportaciones realizadas en febrero de 2021 con las de febrero de 2020, se observa que estas incrementaron en un 3.48%. De igual forma, las importaciones en el mismo período objeto de análisis, tuvieron un crecimiento del 3.1%.



Para el año 2020[2] la inversión extranjera directa en el país fue de 1016.9 millones de dólares, al compararla con la inversión extranjera recibida en el año 2019, se observa un crecimiento del 5.7%. Por otro lado, se registró por concepto de remesas, un valor de 3.337 millones de dólares para el año 2020, al comparar con los valores registrados un año atrás, se observa un incremento del 3.18% para el actual período.



La pobreza nacional para diciembre de 2020[3] se ubicó en 32.4%, al compararla con los valores obtenidos en el mismo período del año 2019, se puede observar un incremento de 7.4 puntos porcentuales para el período de análisis. En lo que refiere a la pobreza a nivel urbano, esta alcanzó el 25.1% y la pobreza rural un 47.9 %.

[2] Este dato trimestral presenta el Banco Central con un rezago aproximado de uno o dos trimestres.

[3] Este dato trimestral presenta el Instituto Nacional de Estadística y Censos (INEC) con un rezago de uno o dos trimestres.

Nota: Los datos estadísticos presentados, en ciertos casos, varían de un informe al otro ya que se procede a realizar el ajuste de los datos, en función de las cifras definitivas presentadas por las entidades oficiales correspondientes.

Fuentes: *Banco Central del Ecuador. **Instituto Nacional de Estadística y Censos.

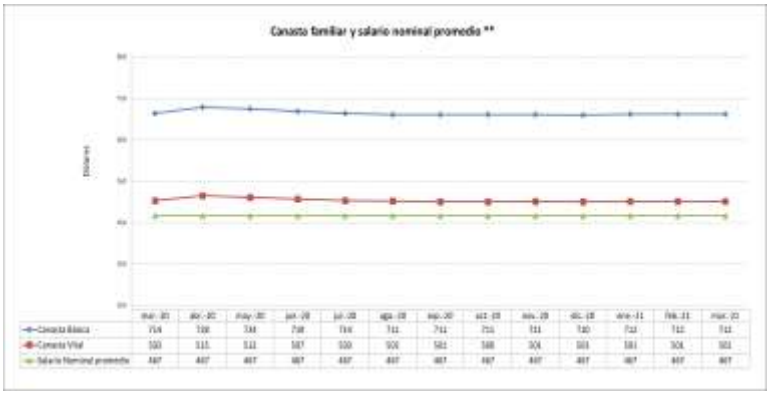

El costo de la canasta básica ecuatoriana para marzo de 2021 fue de 712 dólares, comparando con el costo de la canasta básica de un año atrás, se observa que no existió mayor variación en el precio. De igual forma, en el mismo período objeto de comparación, la canasta vital –canasta que contiene menos productos que la básica–, alcanzó un valor de 501 dólares. El salario nominal en el período objeto de estudio se ubicó en 467 dólares, esto refleja que en promedio un hogar ecuatoriano necesita de 1.07 salarios básicos al mes, para poder acceder a los productos y servicios que contempla la canasta vital.

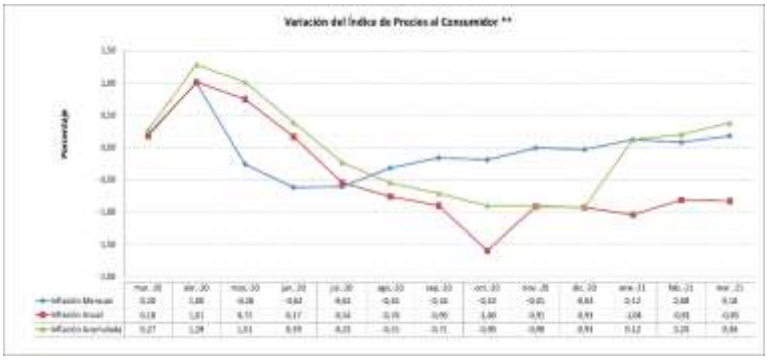

Para marzo de 2021 se registró una inflación mensual de 0.18%, al compararla con el mismo período del año anterior, se observa un decrecimiento de 0.2 puntos porcentuales para el periodo actual. Así mismo, entre enero y marzo de 2020, la inflación acumulada fue de 0,38%, esto quiere decir 0.11 puntos porcentuales más a lo registrado un año atrás.

Nota: Los datos estadísticos presentados, en ciertos casos, varían de un informe al otro ya que se procede a realizar el ajuste de los datos, en función de las cifras definitivas presentadas por las entidades oficiales correspondientes.

Fuentes: *Banco Central del Ecuador. **Instituto Nacional de Estadística y Censos.

Glosario

Glosario de términos y significado de indicadores y fuentes de información consultadas

INDICADOR	SIGNIFICADO	FUENTE DE CÁLCULO
PRODUCCIÓN EN CIFRAS		
Producto Interno Bruto (PIB)	"El Producto Interno Bruto (PIB) es el valor de los bienes y servicios de uso final generados por los agentes económicos durante un período. Su cálculo -en términos globales y por ramas de actividad- se deriva de la construcción de la Matriz Insumo-Producto, que describe los flujos de bienes y servicios en el aparato productivo, desde la óptica de los productores y de los utilizadores finales". (Banco Central del Ecuador –BCE-. www.bce.fin.ec)	Banco Central del Ecuador (BCE)
Crecimiento económico o del PIB	"Es el aumento de la cantidad de bienes y servicios finales producidos en el país, durante un período determinado. El crecimiento económico se mide a través del incremento porcentual que registra el Producto Interno Bruto, medido a precios constantes de un año base, generalmente en el transcurso de un año". (BCE. www.bce.fin.ec)	Banco Central del Ecuador (BCE)
PRECIOS DE LA ECONOMÍA		
Tasa activa referencial	"Tasa Activa Referencial es igual al promedio ponderado semanal de las tasas de operaciones de crédito de entre 84 y 91 días, otorgadas por todos los bancos privados, al sector corporativo". (BCE. www.bce.fin.ec)	Banco Central del Ecuador (BCE)
Tasa pasiva referencial	"Tasa Pasiva Referencial, igual a la tasa nominal promedio ponderada semanal de todos los depósitos a plazo de los bancos privados, captados a plazos de entre 84 y 91 días". (BCE. www.bce.fin.ec)	Banco Central del Ecuador (BCE)
Inflación	"El fenómeno de la inflación se define como un aumento persistente y sostenido del nivel general de precios a través del tiempo". (Instituto Nacional de Estadística y Censos -INEC-. www.inec.gob.ec)	Instituto Nacional de Estadística y Censos (INEC).
Variación del índice de precios del productor	"Mide los cambios en los precios en la primera etapa de comercialización, de una canasta ponderada de bienes representativa de la oferta interna total da la economía. El precio objetivo a tener en cuenta es el de fábrica, si es un bien producido internamente, o el de la primera venta en el país, si es un bien importado". (INEC. www.inec.gob.ec)	Instituto Nacional de Estadística y Censos (INEC).
CUENTAS EXTERNAS		
Exportaciones	"Venta que se realiza en un mercado extranjero de bienes (visibles) y servicios (invisibles)". (BCE. www.bce.fin.ec)	Banco Central del Ecuador (BCE)
Importaciones	"Compra que se realiza en un mercado extranjero de bienes (visibles) y servicios (invisibles)". (BCE. www.bce.fin.ec)	Banco Central del Ecuador (BCE)
Balanza comercial	"Cuenta que registra sistemáticamente las transacciones comerciales de un país; saldo del valor de las exportaciones menos las importaciones de bienes en un período determinado, generalmente un año. Si las exportaciones son mayores que las importaciones se habla de superávit; de lo contrario, de un déficit comercial". (BCE. www.bce.fin.ec)	Banco Central del Ecuador (BCE)
Inversión extranjera directa (IED)	"Esta categoría de inversión internacional refleja el objetivo, por parte de una entidad residente de una economía (inversionista directo), de obtener una participación duradera en una empresa residente de otra economía (empresa de inversión directa). La participación duradera implica una relación a largo plazo entre el inversionista directo y la empresa receptora de la inversión, y un grado significativo de influencia del inversionista en la dirección de la empresa. La inversión directa comprende la transacción inicial que establece la relación entre el inversionista y la empresa y todas las transacciones posteriores realizadas entre ellos y entre empresas filiales". (BCE. www.bce.fin.ec)	Banco Central del Ecuador (BCE)
INDICADORES SOCIALES		
Pobreza por consumo o ingreso	"La Pobreza por consumo o método indirecto parte de la determinación de una canasta de bienes y servicios que permitiría, a un costo mínimo, la satisfacción de las necesidades básicas, y define como pobres a los hogares cuyo ingreso o consumo se ubique por debajo del costo de esta canasta (pobreza coyuntural)". (INEC. www.inec.gob.ec)	Instituto Nacional de Estadística y Censos (INEC).
Salario nominal promedio	"Es la sumatoria del Salario Básico Unificado, el promedio anual de la décimo tercera remuneración y el promedio anual de la décimo cuarta remuneración". (BCE. www.bce.fin.ec)	Banco Central del Ecuador (BCE)

Nota: Los datos estadísticos presentados, en ciertos casos, varían de un informe al otro ya que se procede a realizar el ajuste de los datos, en función de las cifras definitivas presentadas por las entidades oficiales correspondientes.

Fuentes: *Banco Central del Ecuador. **Instituto Nacional de Estadística y Censos.

Canasta familiar básica	Se compone de 75 artículos con probabilidad de ser consumidos al menos una vez al mes por parte de un hogar que cumple con tres condiciones: sus ingresos son iguales a sus gastos, se compone de 4 integrantes, con 1,6 perceptores de ingresos. (INEC. www.inec.gob.ec)	Instituto Nacional de Estadística y Censos (INEC).
Canasta familiar vital	Se compone de 73 artículos, pero en menor cantidad y calidad que la canasta básica. Esta siempre se iguala con el ingreso promedio cada inicio de gobierno para realizar seguimiento. Es la cantidad mínima de productos que se pueden adquirir con el ingreso mínimo. (INEC. www.inec.gob.ec)	Instituto Nacional de Estadística y Censos (INEC).
Tasa de empleo adecuado	"Es el porcentaje de personas con empleo que, durante la semana de referencia, perciben ingresos laborales iguales o superiores al salario mínimo, trabajan igual o más de 40 horas a la semana, independientemente del deseo y disponibilidad de trabajar horas adicionales. También forman parte de esta categoría, las personas con empleo que, durante la semana de referencia, perciben ingresos laborales iguales o superiores al salario mínimo, trabajan menos de 40 horas, pero no desean trabajar horas adicionales". (INEC. www.inec.gob.ec)	Instituto Nacional de Estadística y Censos (INEC).
Tasa de empleo inadecuado	"Es el porcentaje de personas con empleo que no satisfacen las condiciones mínimas de horas o ingresos y, que durante la semana de referencia, perciben ingresos laborales menores al salario mínimo y/o trabajan menos de 40 horas a la semana, y pueden o no, desear y estar disponibles para trabajar horas adicionales. Constituyen la sumatoria de las personas en condición de subempleo, otro empleo inadecuado y no remunerados". (INEC. www.inec.gob.ec)	Instituto Nacional de Estadística y Censos (INEC).
Tasa de desempleo	"Es el porcentaje que resulta del cociente entre el número de desocupados y la población económicamente activa (PEA)". (INEC. www.inec.gob.ec)	Instituto Nacional de Estadística y Censos (INEC).
MIGRACIÓN EN CIFRAS		
Remesas	"Se refiere a las divisas que envían los migrantes hacia el país". (BCE. www.bce.fin.ec)	Banco Central del Ecuador (BCE)
ACTIVIDAD ECONÓMICA		
Índice de actividad económica coyuntural (IDEAC)	"El IDEAC es un indicador mensual, elaborado a base de ponderaciones sectoriales de diversas actividades de la esfera real. Mide la evolución económica coyuntural del país". (BCE. www.bce.fin.ec)	Banco Central del Ecuador (BCE)
Índice de confianza del consumidor (ICC)	"El ICC es un indicador mensual que proporciona información sobre el comportamiento del consumo dentro de los hogares ecuatorianos". (BCE. www.bce.fin.ec)	Banco Central del Ecuador (BCE)
Índice de confianza empresarial (ICE)	"El ICE es un indicador mensual que sintetiza las expectativas de los empresarios respecto de la situación económica de su empresa y del país en general". (BCE. www.bce.fin.ec)	Banco Central del Ecuador (BCE)

Nota: Los datos estadísticos presentados, en ciertos casos, varían de un informe al otro ya que se procede a realizar el ajuste de los datos, en función de las cifras definitivas presentadas por las entidades oficiales correspondientes.

Fuentes: *Banco Central del Ecuador. **Instituto Nacional de Estadística y Censos.