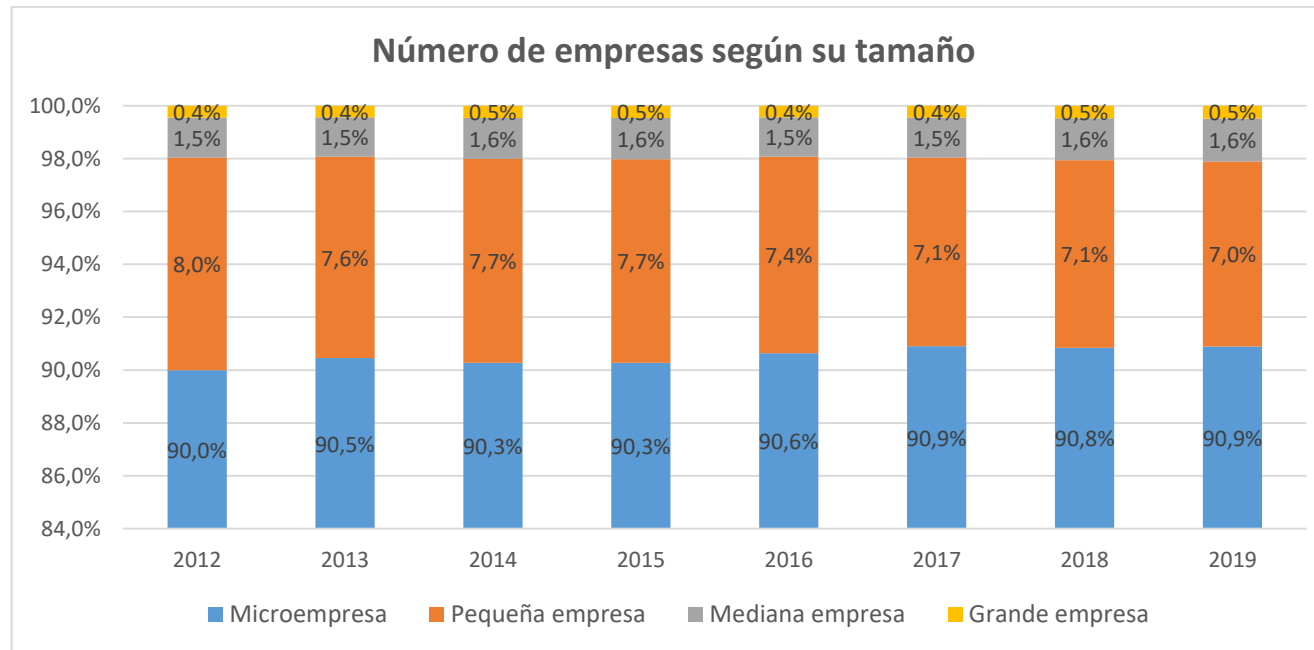


Observatorio de la PyME Preguntas PyME N°53

¿Sabe usted cuántas empresas tiene el Ecuador y qué porcentaje son consideradas como micro, pequeñas y medianas empresas (MIPYME)?

Según el Directorio de Empresas 2019 del Instituto Nacional de Estadística y Censos (INEC), en el Ecuador existen 882.766 empresas de las cuales el 99.5% son consideradas como MIPYME.



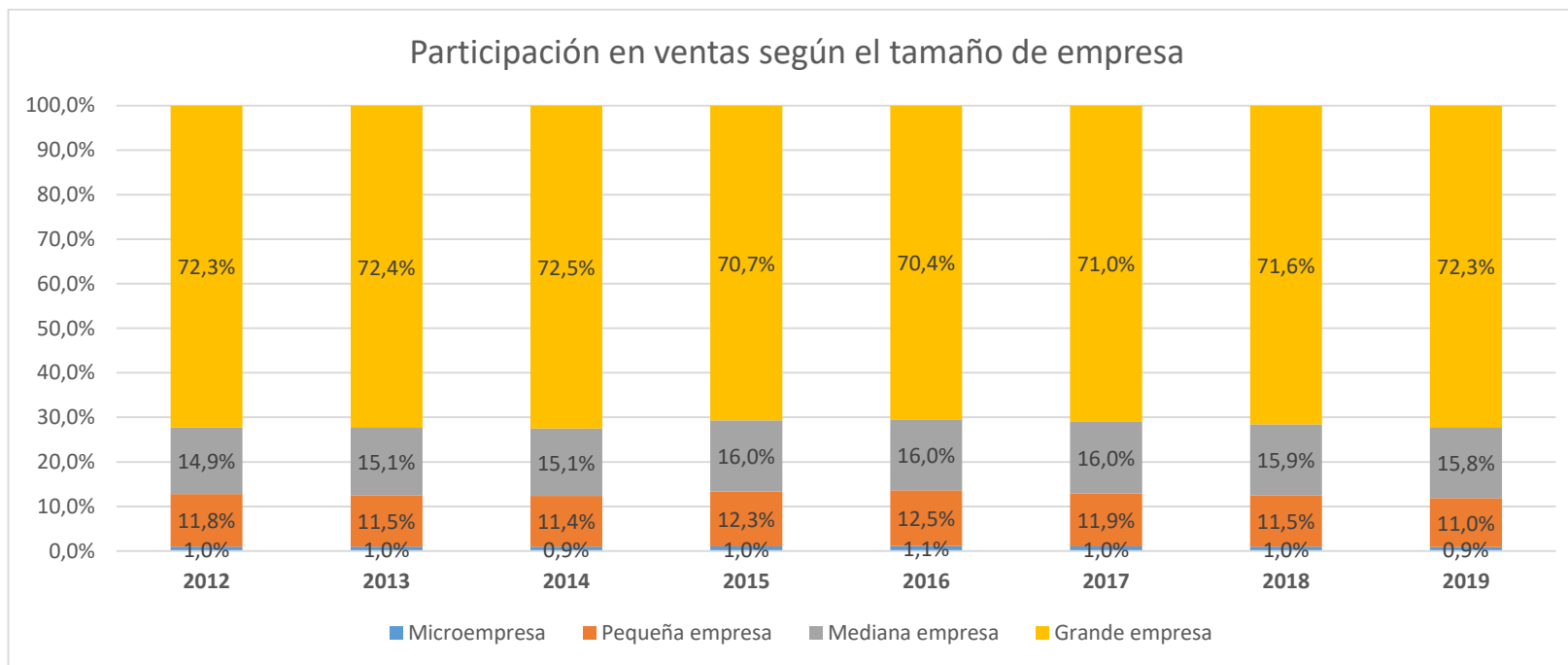
Número de empresas según su tamaño								
	2012	2013	2014	2015	2016	2017	2018	2019
Microempresa	710.919	791.896	811.444	801.040	791.047	828.357	829.711	802.353
Pequeña empresa	63.572	66.655	69.378	68.389	64.930	65.071	64.888	61.759
Mediana empresa	11.940	13.063	13.953	13.871	12.978	13.834	14.474	14.342
Grande empresa	3.552	3.833	4.113	4.093	3.864	4.045	4.283	4.312
Total	789.983	875.447	898.888	887.393	872.819	911.307	913.356	882.766

Fuente: Directorio de Empresas y Establecimientos 2019

Elaboración: Observatorio de la PyME de la Universidad Andina Simón Bolívar, Sede Ecuador

¿Sabe usted cuál es la participación de las MIPYME en el total de las ventas generadas por las empresas del país?

Según el Directorio de Empresas 2019 del Instituto Nacional de Estadística y Censos (INEC), las MIPYME vendieron USD 46.921 millones en el año 2019, siendo el 27,7% del total de las ventas generadas por todas las empresas del país.



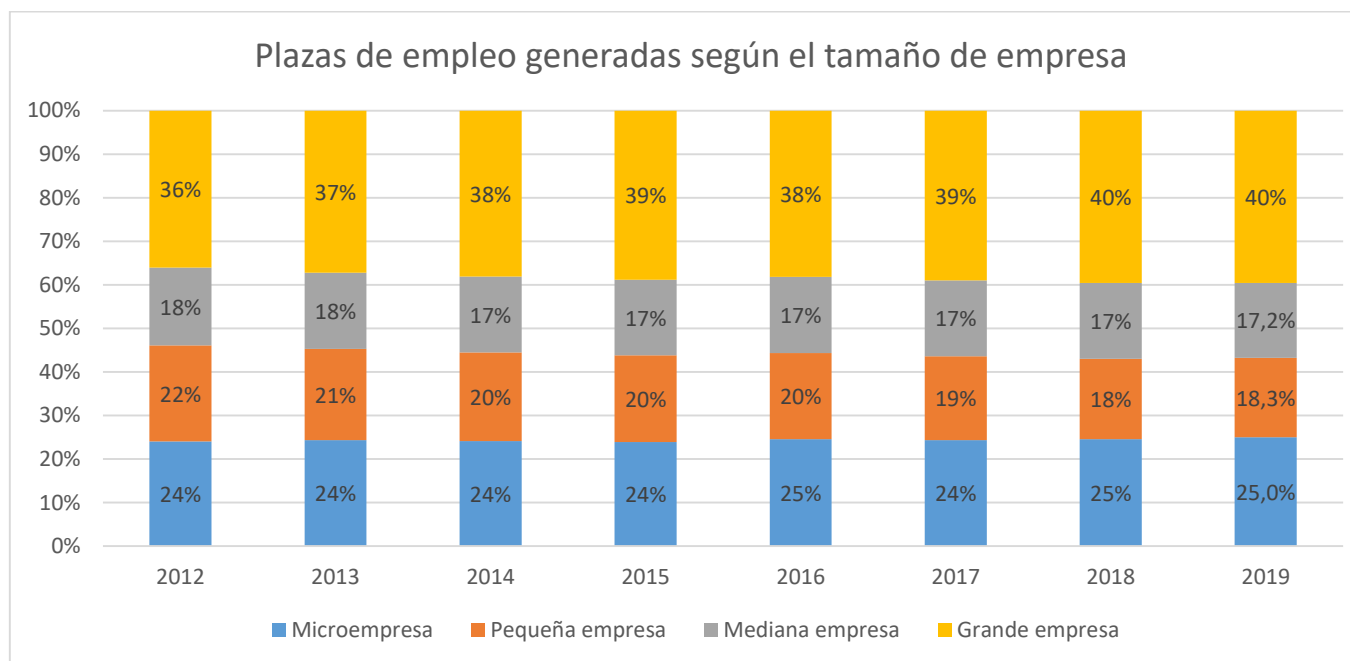
Participación en ventas según el tamaño de empresa (millones de dólares)								
	2012	2013	2014	2015	2016	2017	2018	2019
Microempresa	1.455	1.536	1.615	1.662	1.698	1.615	1.675	1.534
Pequeña empresa	17.351	18.625	19.829	19.724	18.623	19.085	19.717	18.558
Mediana empresa	22.042	24.396	26.246	25.752	23.867	25.704	27.201	26.830
Grande empresa	106.644	116.711	125.584	113.651	105.238	113.753	122.362	122.529
Total	147.492	161.268	173.275	160.789	149.426	160.157	170.955	169.451

Fuente: Directorio de Empresas y Establecimientos 2019

Elaboración: Observatorio de la PyME de la Universidad Andina Simón Bolívar, Sede Ecuador

¿Sabe usted cuántas plazas de empleo generaron las MIPYME?

Según el Directorio de Empresas 2019 del Instituto Nacional de Estadística y Censos (INEC), las MIPYME generaron 1.832.967 plazas de empleo en el año 2019, siendo el 60,4% del total de puestos de trabajo registrados por el Instituto Ecuatoriano de Seguridad Social (IESS).



Plazas de empleo generadas según el tamaño de empresa								
	2012	2013	2014	2015	2016	2017	2018	2019
Microempresa	652.978	715.171	745.276	739.483	720.854	714.911	739.902	757.275
Pequeña empresa	600.804	613.047	627.500	614.022	580.287	567.315	556.114	553.931
Mediana empresa	485.547	513.788	537.770	536.679	513.589	512.524	523.987	521.761
Grande empresa	979.877	1.092.209	1.176.282	1.200.393	1.120.528	1.145.901	1.192.014	1.198.529
Total	2.719.206	2.934.215	3.086.828	3.090.577	2.935.258	2.940.651	3.012.017	3.031.496

Fuente: Directorio de Empresas y Establecimientos 2019

Elaboración: Observatorio de la PyME de la Universidad Andina Simón Bolívar, Sede Ecuador