



UNIVERSIDAD ANDINA  
SIMÓN BOLÍVAR  
Ecuador



# **RESULTADOS DE LA ENCUESTA CUATRIMESTRAL DE COYUNTURA DE LA PYME**

**TERCER CUATRIMESTRE DE 2014  
(SEPTIEMBRE-DICIEMBRE)**

# Contenido

- Metodología
- Perfil de la PyMI
- Desempeño del sector en el tercer cuatrimestre de 2014
- Perspectivas del sector para el primer cuatrimestre de 2015
- Entorno de las pequeñas y medianas industrias durante el tercer cuatrimestre de 2014
- Situación de las empresas para la exportación en el tercer cuatrimestre de 2014
- Situación de las empresas frente a la Responsabilidad Social Empresarial -RSE- en el tercer cuatrimestre de 2014

# Metodología

Esta investigación se realizó tomando como referencia a las empresas afiliadas a la *Cámara de la Pequeña y Mediana Empresa de Pichincha -CAPEIPI-*, *Cámara de la Pequeña Industria de Tungurahua -CAPIT-* y *Cámara de la Pequeña Industria del Azuay -CAPIA-*. Los sectores productivos estudiados fueron los siguientes:

- Alimentos y Bebidas
- Construcción
- Cuero y Calzado
- Gráfico
- Maderero
- Metalmecánico y Eléctrico
- Productos Químicos y Plásticos
- Textiles
- Tecnologías de Información y Comunicación –TIC-
- Otros\*

\* El sector otros incluye a empresas afiliadas, a las Cámaras antes mencionadas, dedicadas a realizar actividades diferentes a los 9 sectores industriales identificados de forma específica.

Se trabajó con un coeficiente de confiabilidad del 95% y un error máximo probable del 5%, lo que determinó una muestra de 453 empresas, del total de establecimientos afiliados a las Cámaras antes mencionadas.

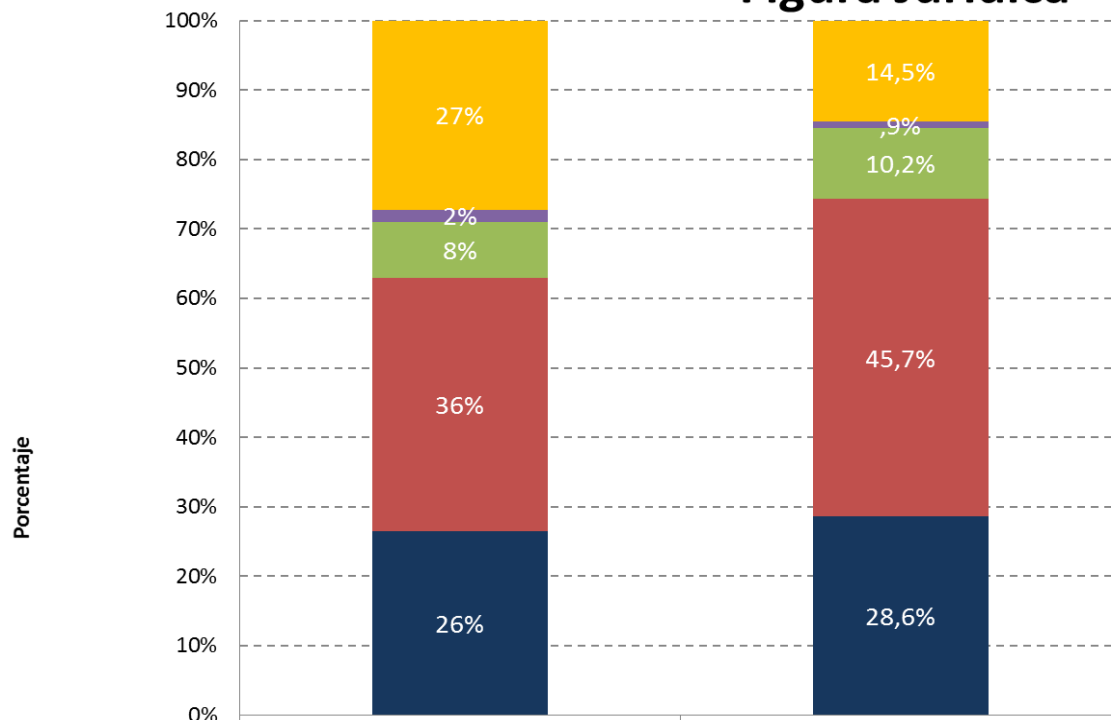
Las personas entrevistadas fueron, en su mayoría, gerentes, propietarios y/o directores de las pequeñas y medianas empresas encuestadas. La recolección de información se realizó en los meses de enero, febrero y marzo de 2015.

# Contenido

- Metodología
- **Perfil de la PyMI**
- Desempeño del sector en el tercer cuatrimestre de 2014
- Perspectivas del sector para el primer cuatrimestre de 2015
- Entorno de las pequeñas y medianas industrias durante el tercer cuatrimestre de 2014
- Situación de las empresas para la exportación en el tercer cuatrimestre de 2014
- Situación de las empresas frente a la Responsabilidad Social Empresarial -RSE- en el tercer cuatrimestre de 2014

# Perfil de la PyMI

## Figura Jurídica



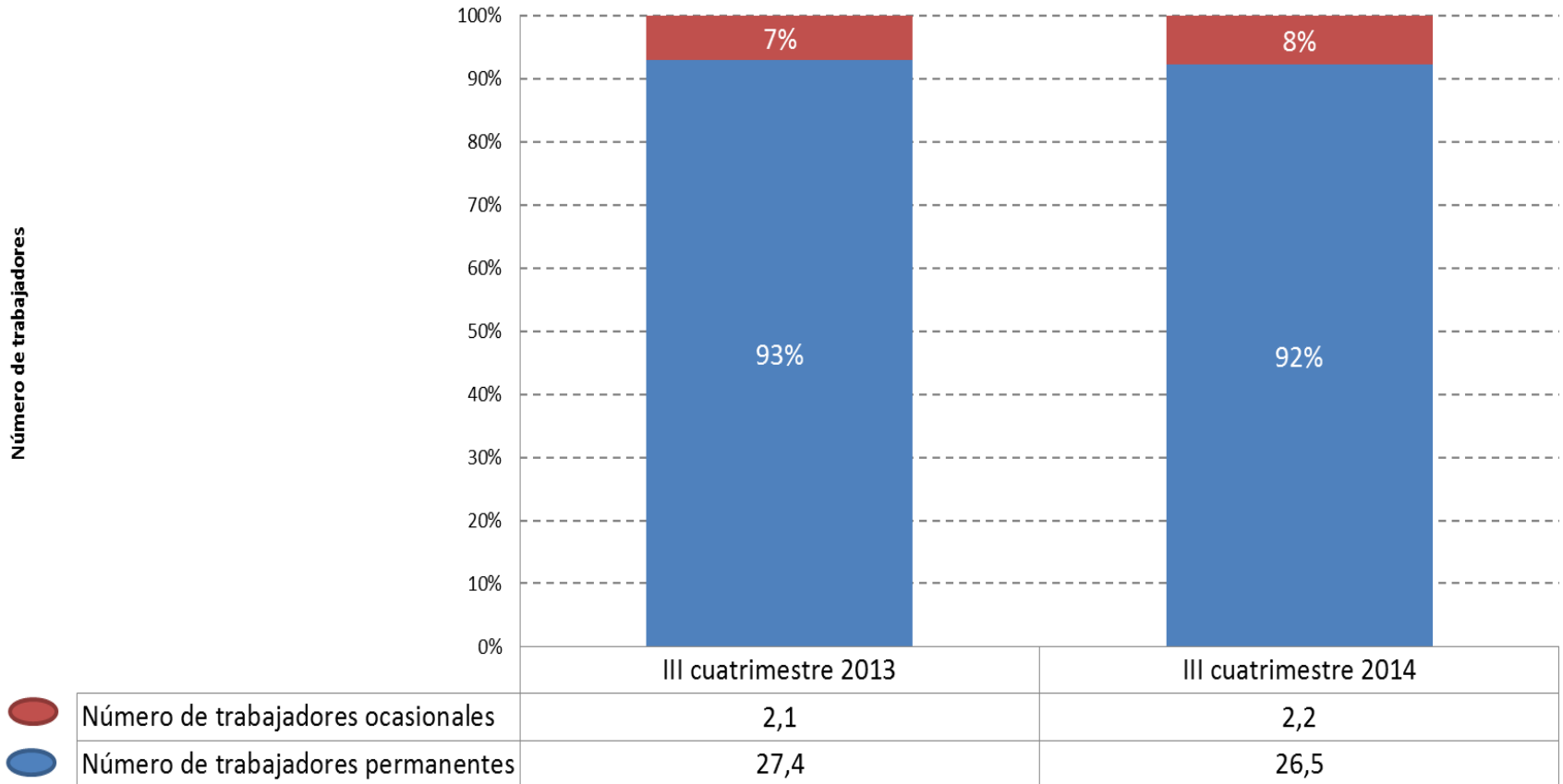
	III cuatrimestre 2013	III cuatrimestre 2014	Variación comparativa (puntos porcentuales)
■ Otro %	27%	14,5%	-12,7
■ De Hecho %	2%	,9%	-0,8
■ Artesanal %	8%	10,2%	2,1
■ Compañía Limitada %	36%	45,7%	9,2
■ Sociedad Anónima %	26%	28,6%	2,2

Fuente: Investigación de campo

Elaboración: Observatorio de la PyME de la Universidad Andina Simón Bolívar, Sede Ecuador

# Perfil de la PyMI

Número de trabajadores permanentes y ocasionales



Fuente: Investigación de campo

Elaboración: Observatorio de la PyME de la Universidad Andina Simón Bolívar, Sede Ecuador

# Perfil de la PyMI

Número de horas diarias de operación



Fuente: Investigación de campo

Elaboración: Observatorio de la PyME de la Universidad Andina Simón Bolívar, Sede Ecuador



# Perfil de la PyMI

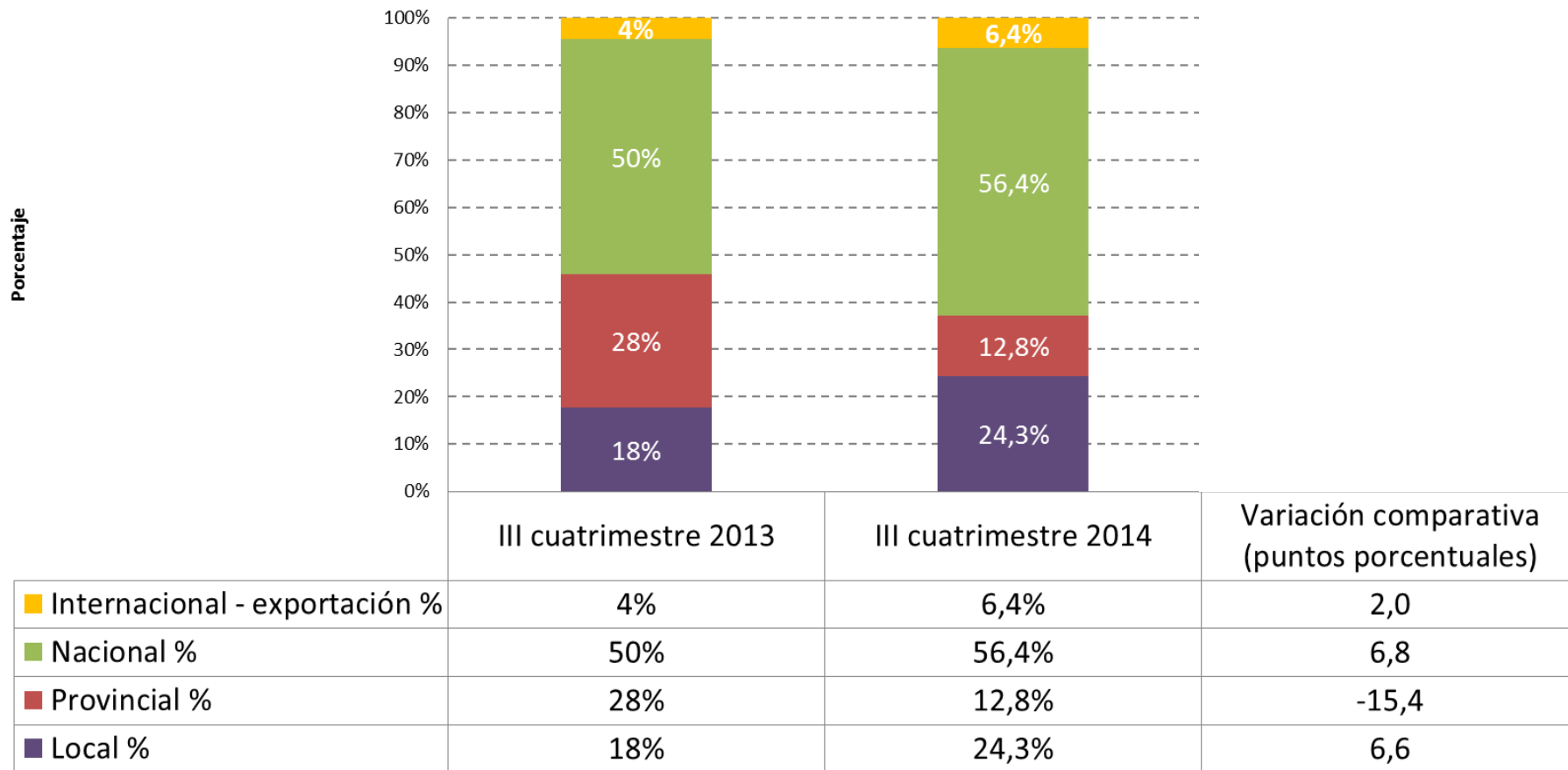


Fuente: Investigación de campo

Elaboración: Observatorio de la PyME de la Universidad Andina Simón Bolívar, Sede Ecuador

# Perfil de la PyMI

El mercado que cubre está localizado en el ámbito

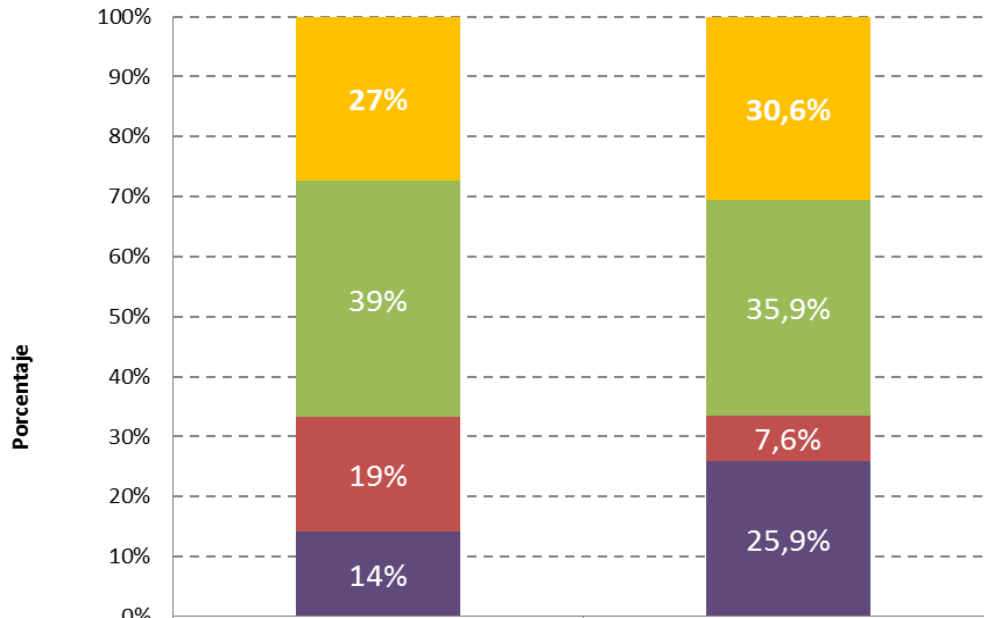


Fuente: Investigación de campo

Elaboración: Observatorio de la PyME de la Universidad Andina Simón Bolívar, Sede Ecuador

# Perfil de la PyMI

Sus proveedores están localizados en el ámbito



	III cuatrimestre 2013	III cuatrimestre 2014	Variación comparativa (puntos porcentuales)
■ Internacional - importación %	27%	30,6%	3,4
■ Nacional %	39%	35,9%	-3,1
■ Provincial %	19%	7,6%	-11,3
■ Local %	14%	25,9%	11,8

Fuente: Investigación de campo

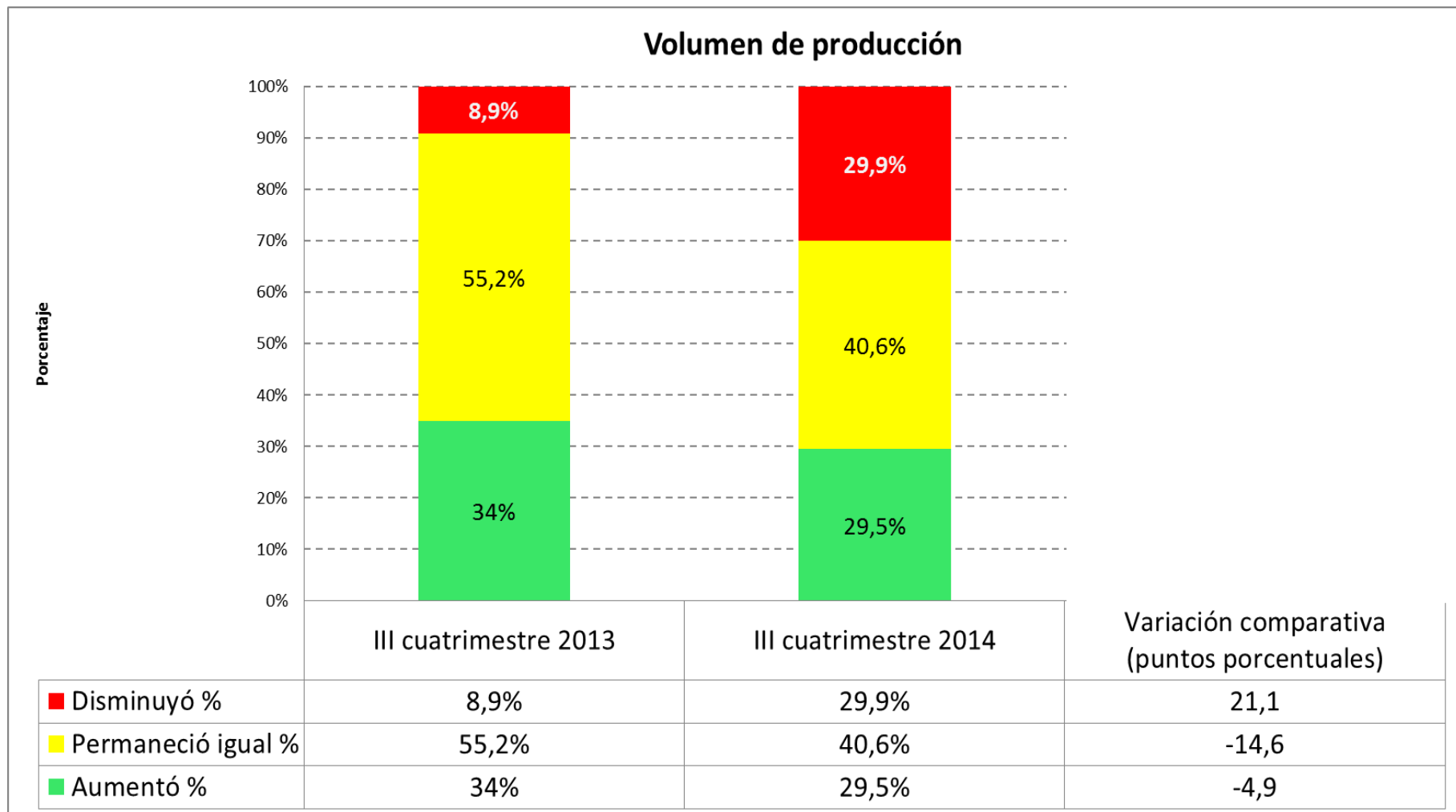
Elaboración: Observatorio de la PyME de la Universidad Andina Simón Bolívar, Sede Ecuador

# Contenido

- Metodología
- Perfil de la PyMI
- **Desempeño del sector en el tercer cuatrimestre de 2014**
- Perspectivas del sector para el primer cuatrimestre de 2015
- Entorno de las pequeñas y medianas industrias durante el tercer cuatrimestre de 2014
- Situación de las empresas para la exportación en el tercer cuatrimestre de 2014
- Situación de las empresas frente a la Responsabilidad Social Empresarial -RSE- en el tercer cuatrimestre de 2014

*Producción:*

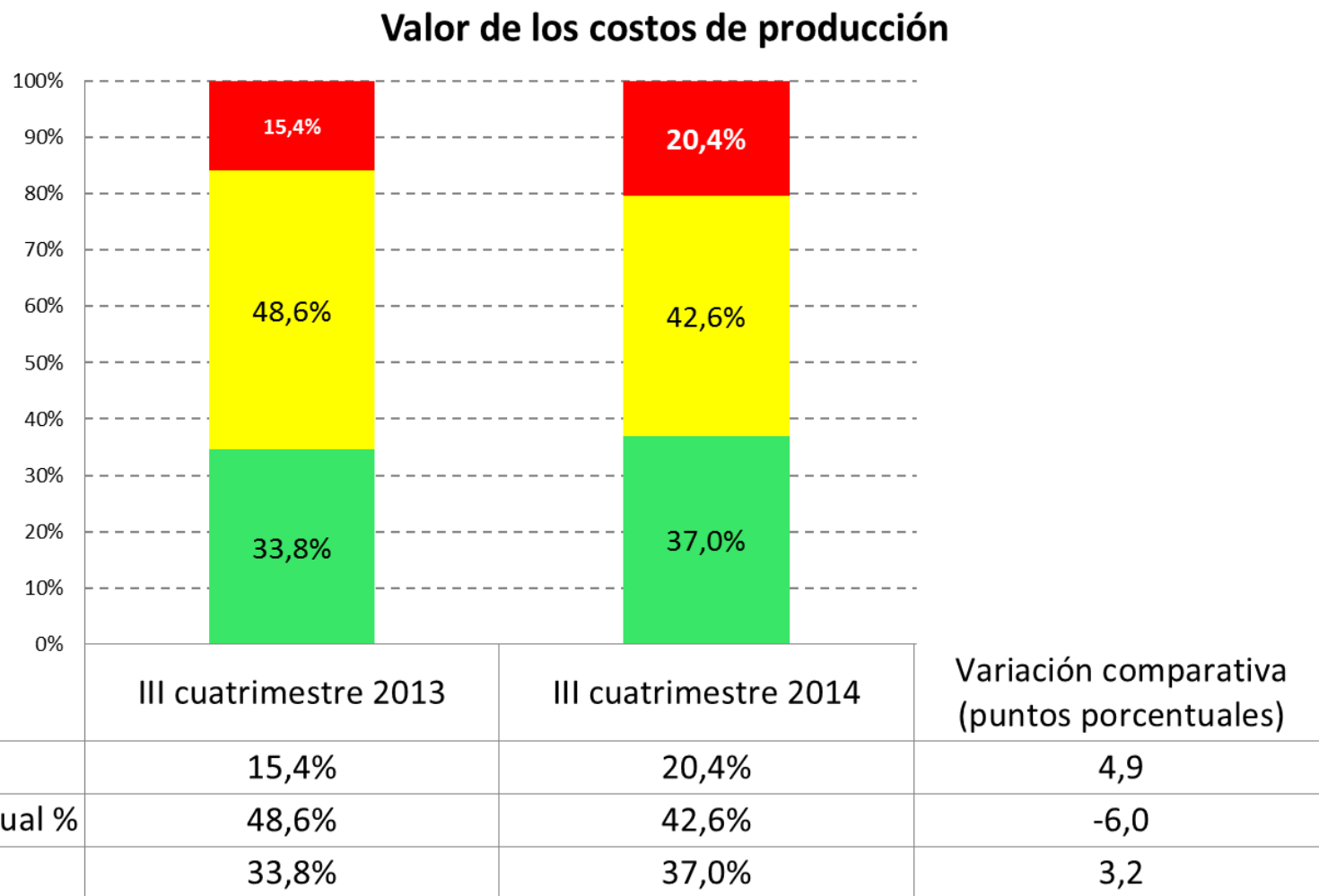
# Desempeño del sector en el tercer cuatrimestre de 2014



Fuente: Investigación de campo

Elaboración: Observatorio de la PyME de la Universidad Andina Simón Bolívar, Sede Ecuador

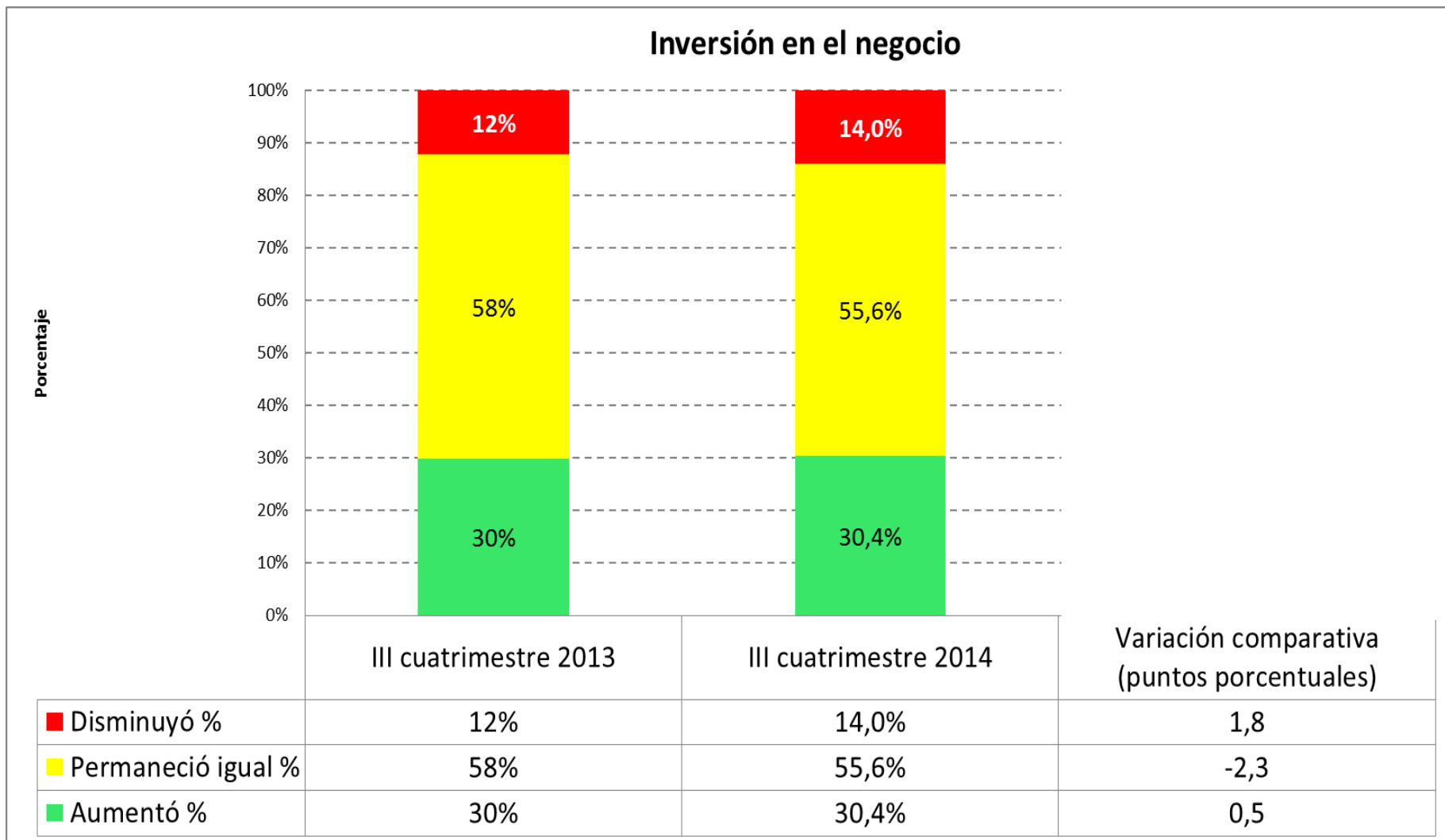
# Desempeño del sector en el tercer cuatrimestre de 2014



Fuente: Investigación de campo

Elaboración: Observatorio de la PyME de la Universidad Andina Simón Bolívar, Sede Ecuador

# Desempeño del sector en el tercer cuatrimestre de 2014

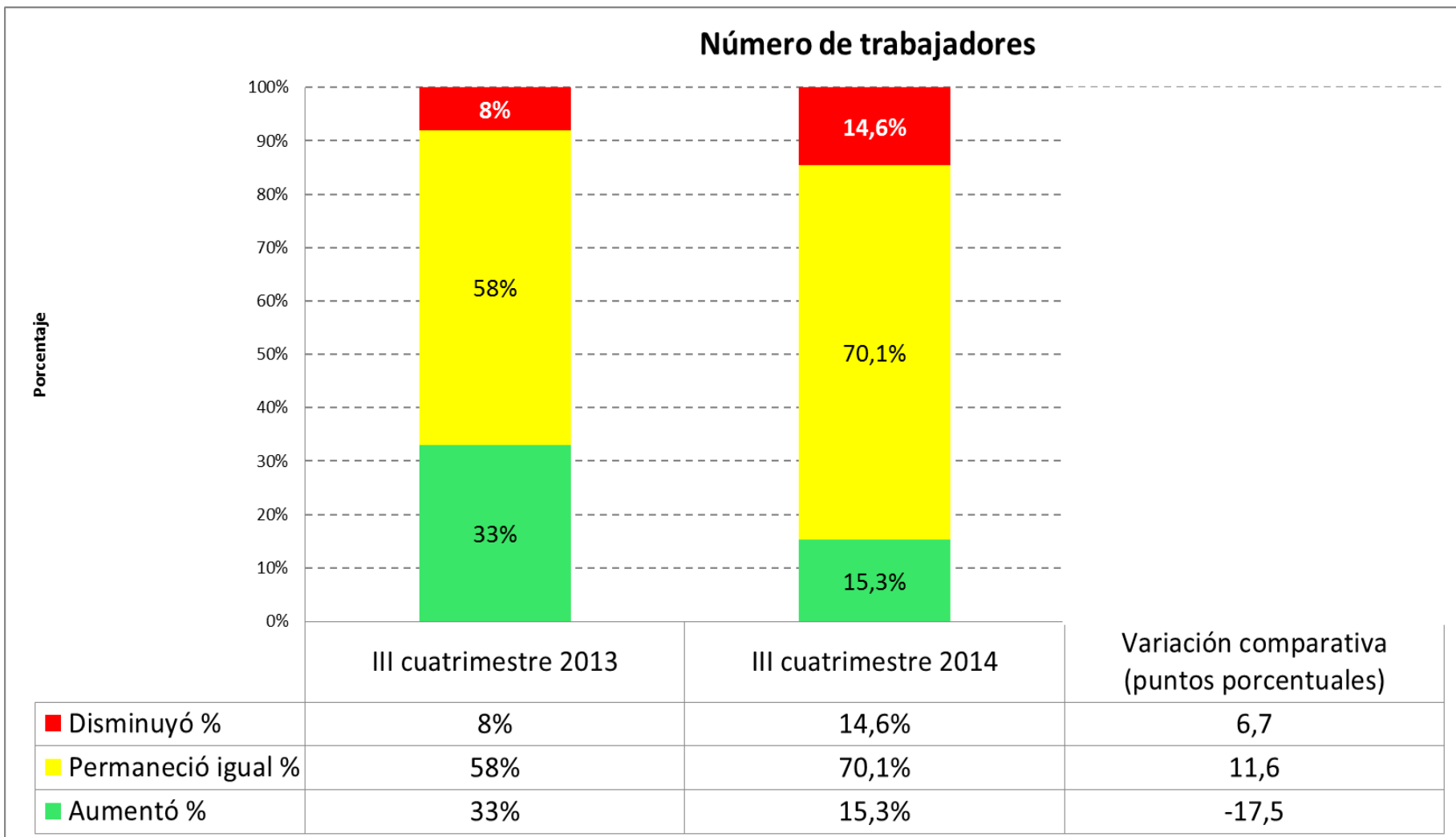


Fuente: Investigación de campo

Elaboración: Observatorio de la PyME de la Universidad Andina Simón Bolívar, Sede Ecuador



# Desempeño del sector en el tercer cuatrimestre de 2014

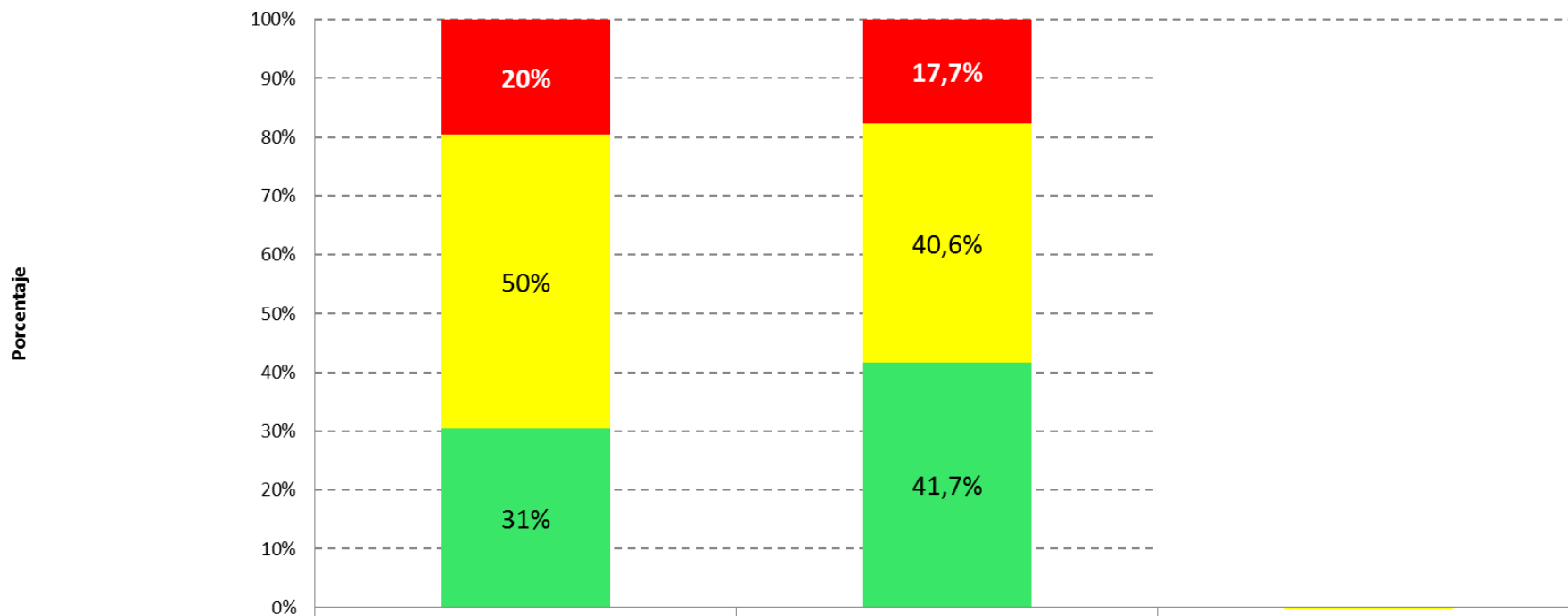


Fuente: Investigación de campo

Elaboración: Observatorio de la PyME de la Universidad Andina Simón Bolívar, Sede Ecuador

# Desempeño del sector en el tercer cuatrimestre de 2014

Precio de las materias primas compradas



	III cuatrimestre 2013	III cuatrimestre 2014	Variación comparativa (puntos porcentuales)
■ Disminuyó %	20%	17,7%	-1,9
■ Permaneció igual %	50%	40,6%	-9,2
■ Aumentó %	31%	41,7%	11,1

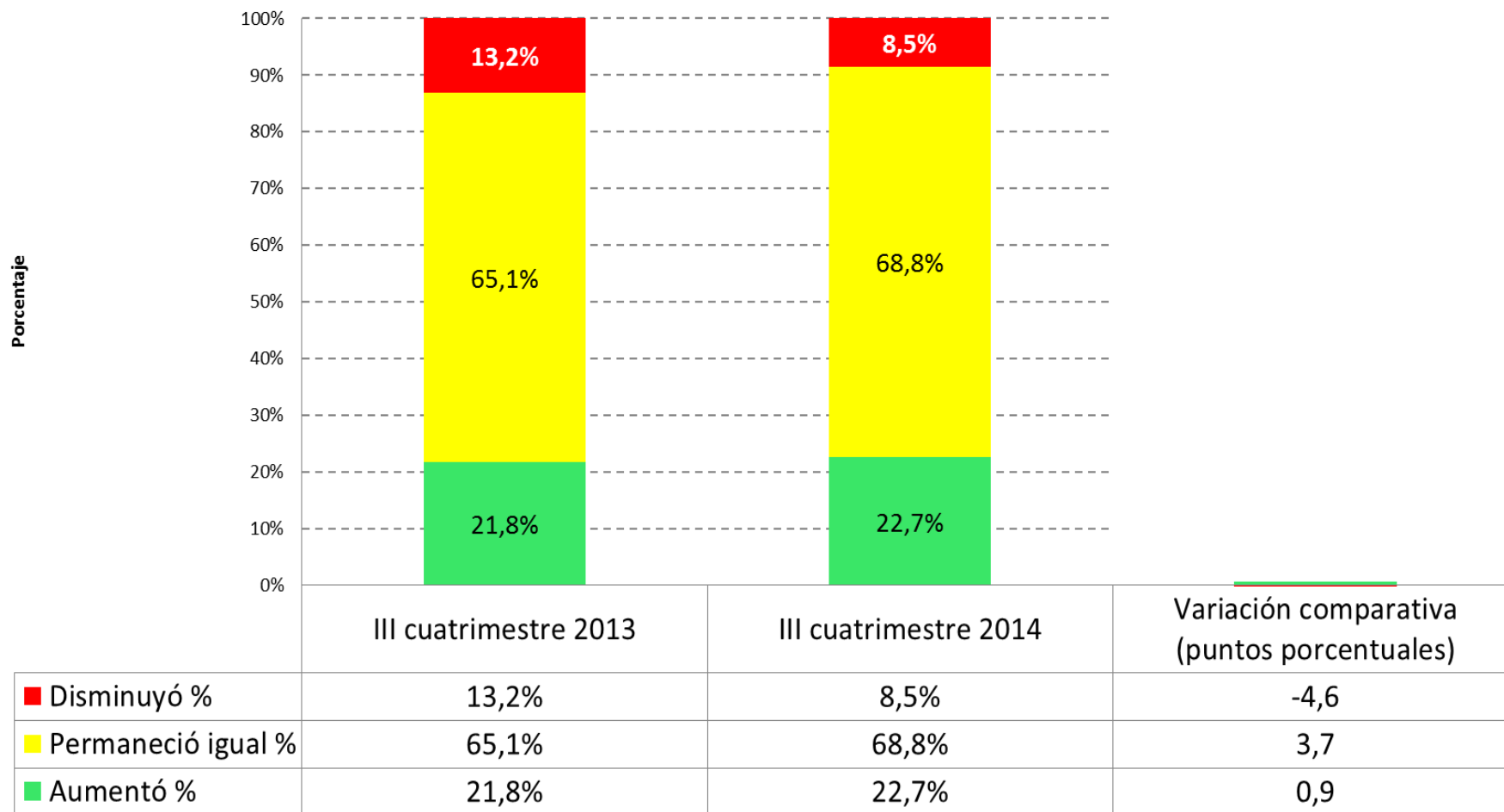
Fuente: Investigación de campo

Elaboración: Observatorio de la PyME de la Universidad Andina Simón Bolívar, Sede Ecuador

*Mejora Interna de la Empresa:*

# Desempeño del sector en el tercer cuatrimestre de 2014

## Horas de capacitación ofrecida a sus trabajadores

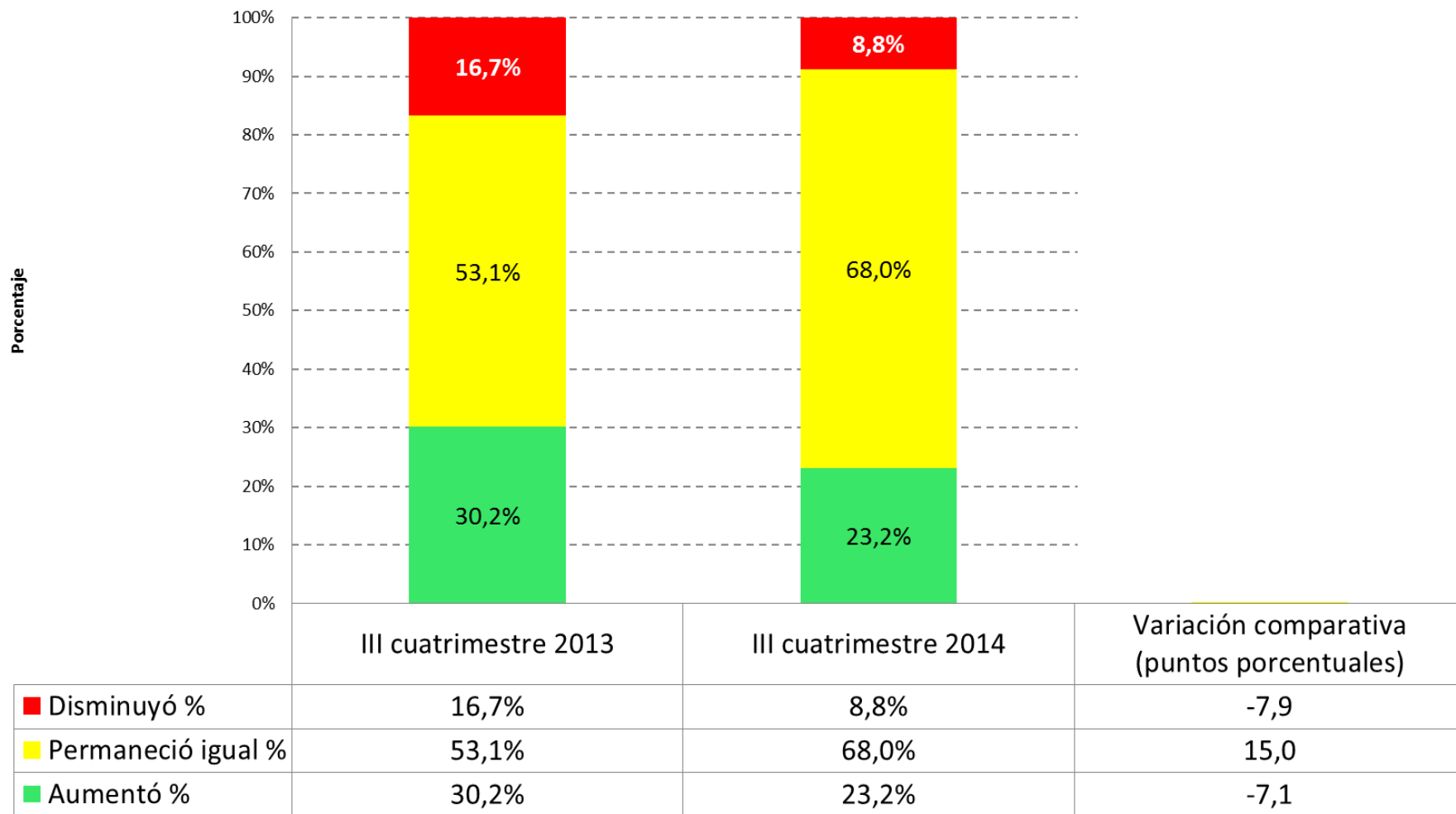


Fuente: Investigación de campo

Elaboración: Observatorio de la PyME de la Universidad Andina Simón Bolívar, Sede Ecuador

# Desempeño del sector en el tercer cuatrimestre de 2014

## Incorporación de tecnologías de información y comunicación

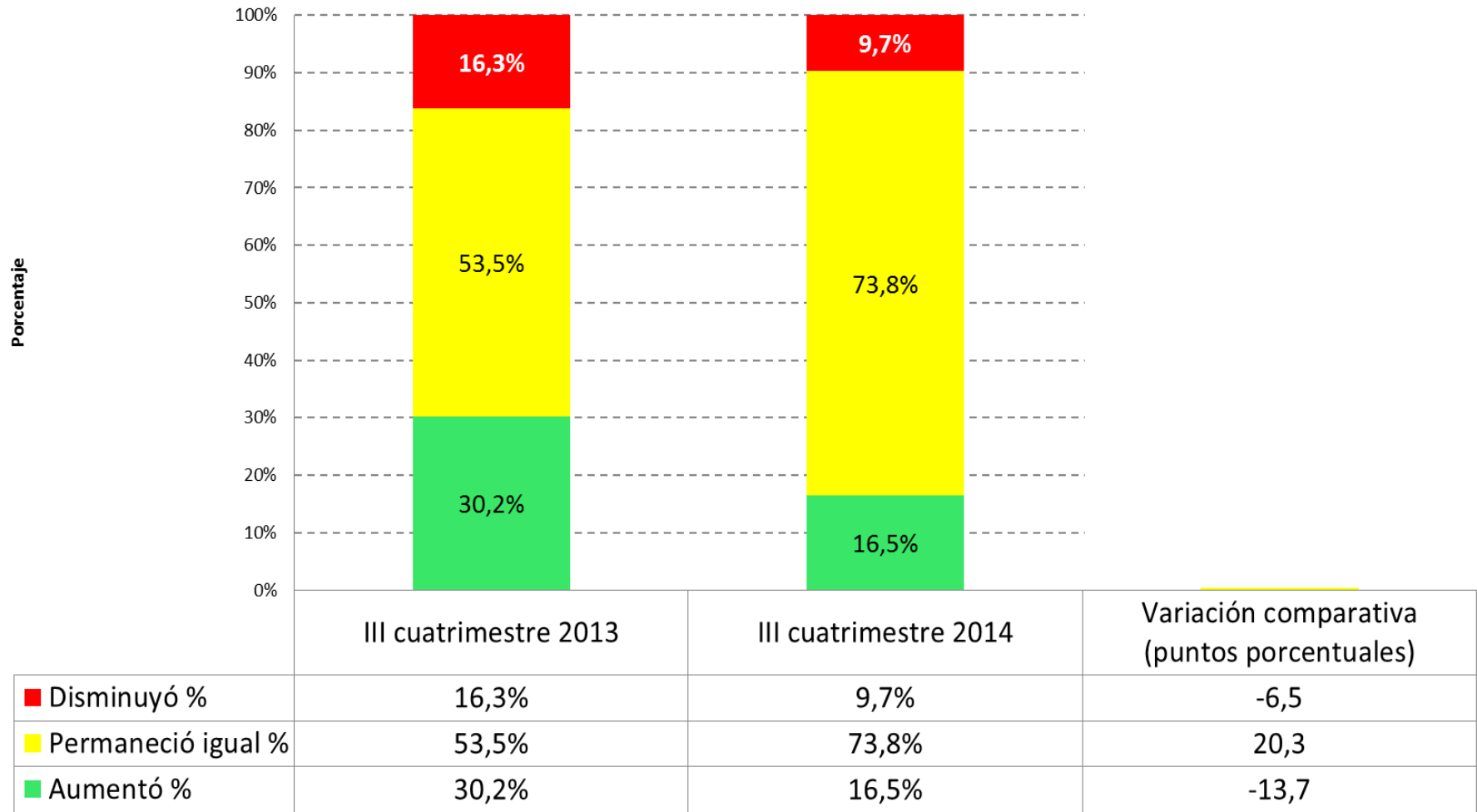


Fuente: Investigación de campo

Elaboración: Observatorio de la PyME de la Universidad Andina Simón Bolívar, Sede Ecuador

# Desempeño del sector en el tercer cuatrimestre de 2014

Uso de servicios de asesoría externa por parte de su empresa

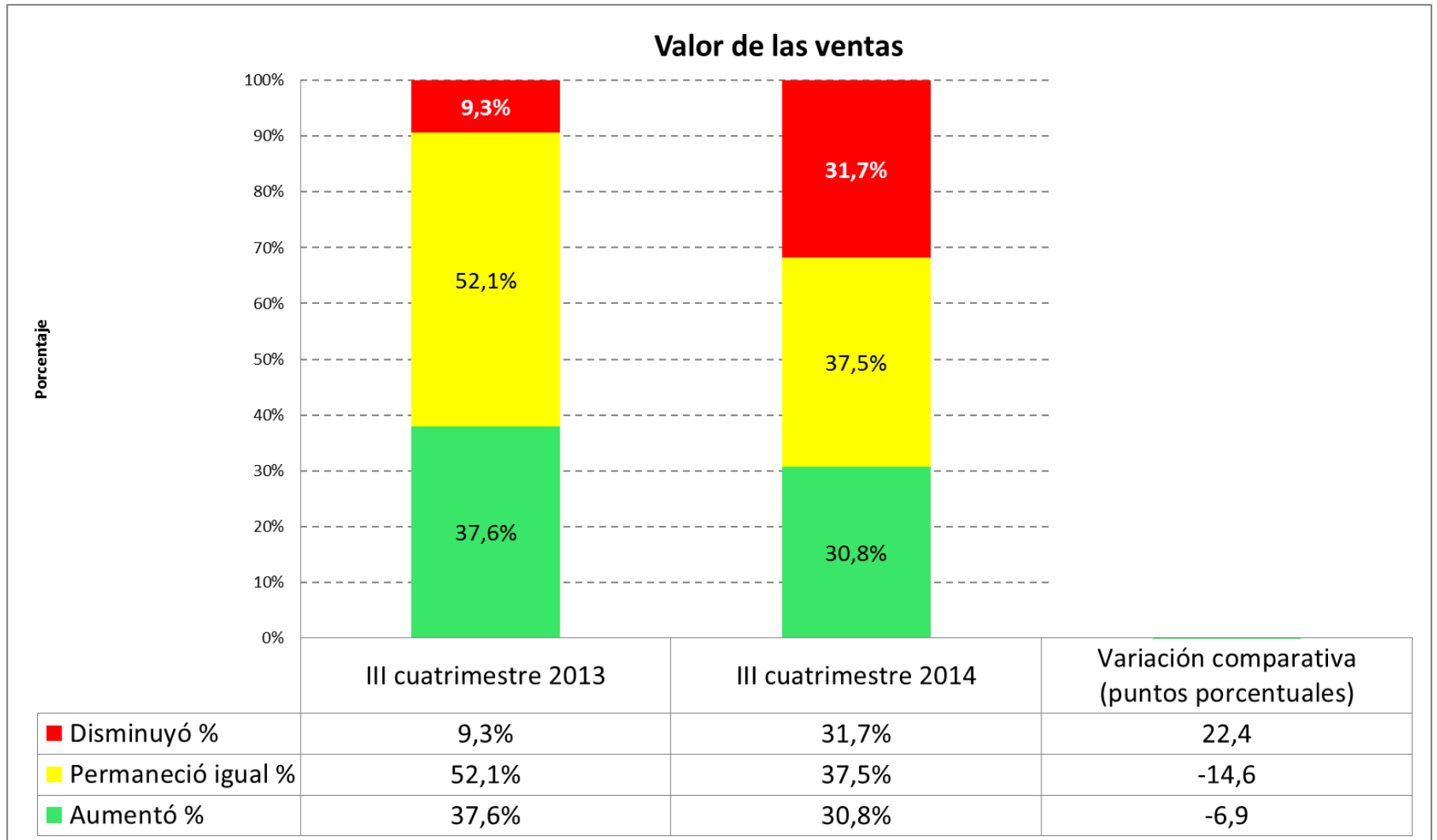


Fuente: Investigación de campo

Elaboración: Observatorio de la PyME de la Universidad Andina Simón Bolívar, Sede Ecuador

*Ventas:*

# Desempeño del sector en el tercer cuatrimestre de 2014

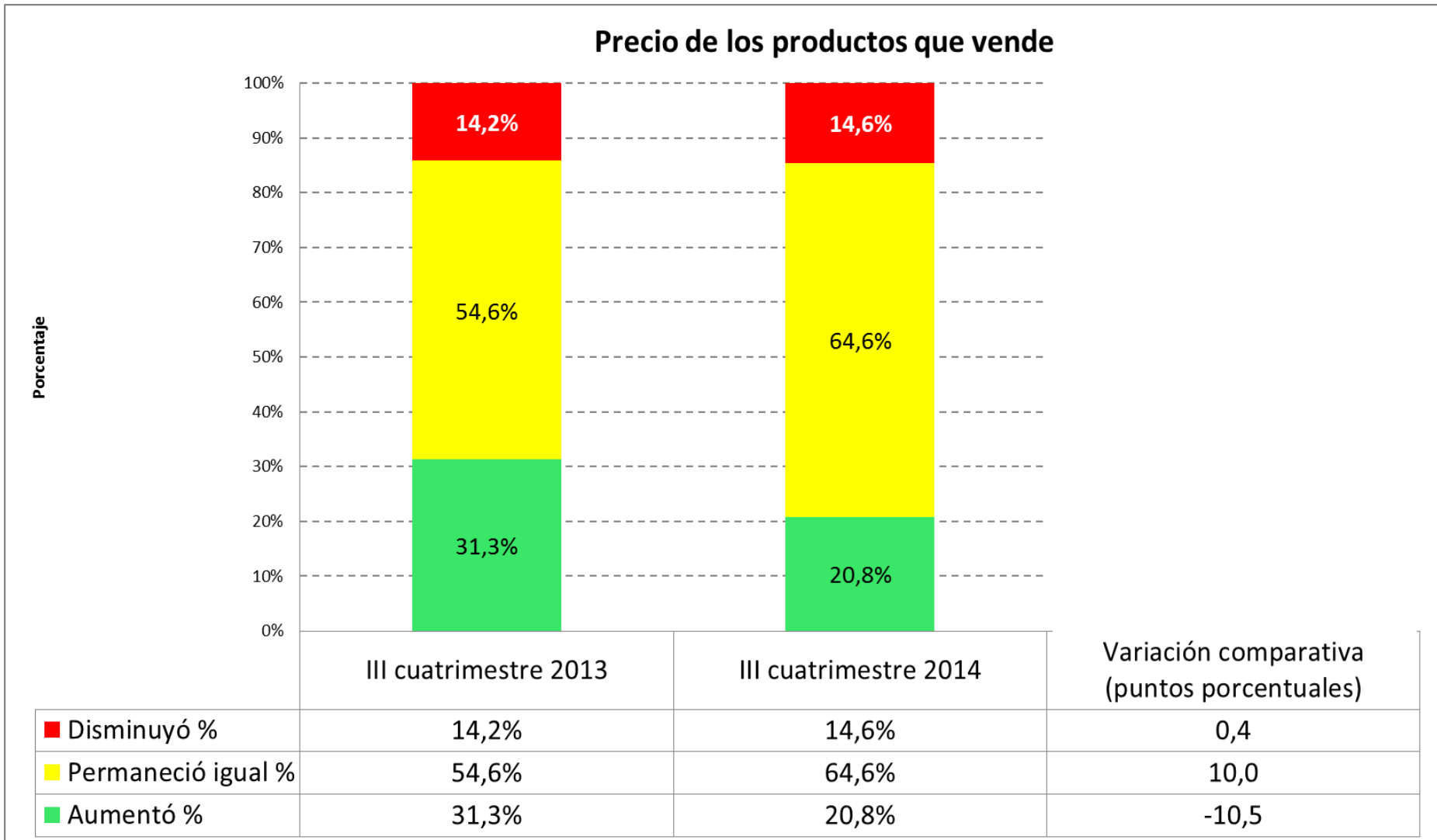


Fuente: Investigación de campo

Elaboración: Observatorio de la PyME de la Universidad Andina Simón Bolívar, Sede Ecuador



# Desempeño del sector en el tercer cuatrimestre de 2014

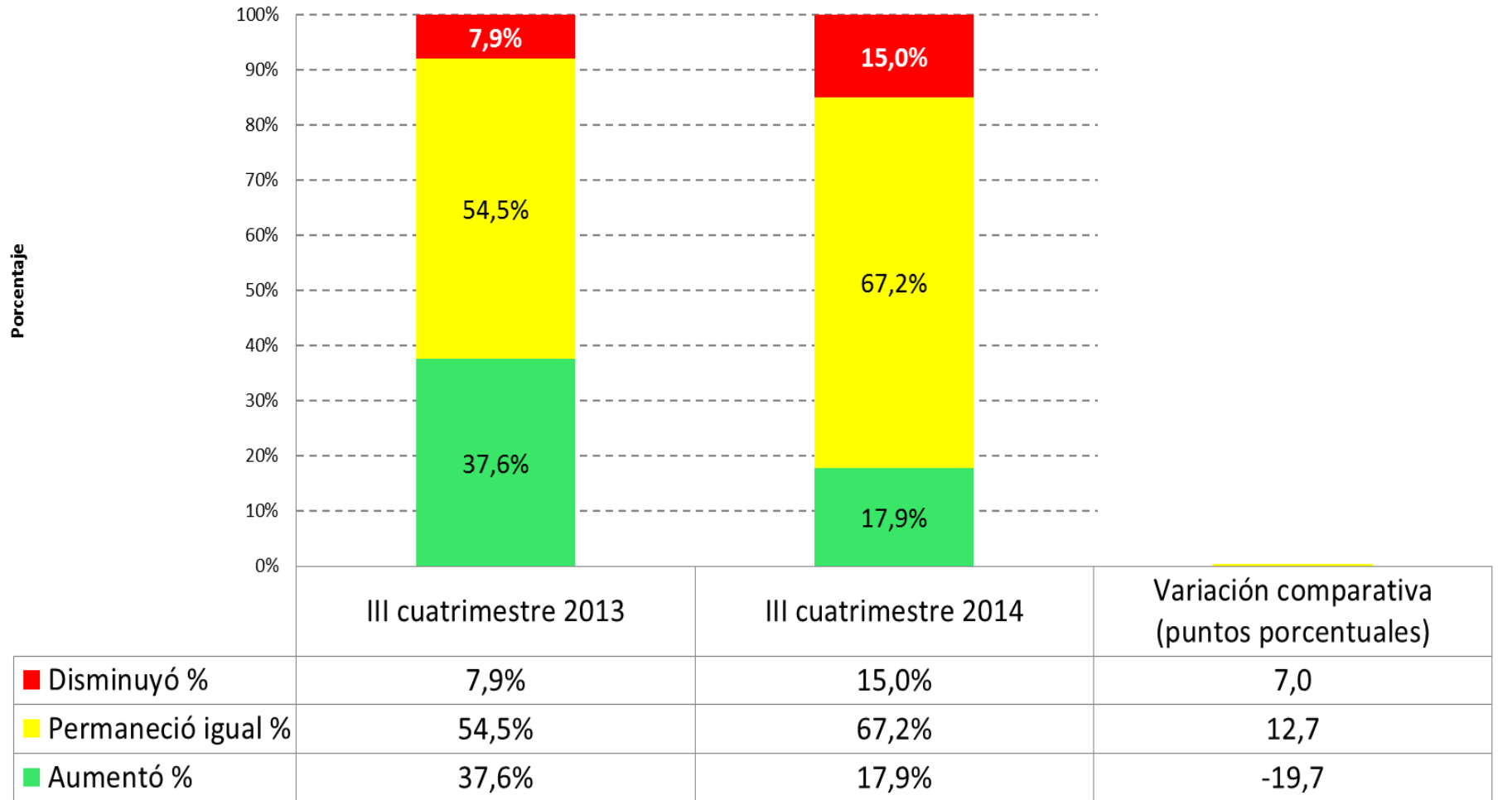


Fuente: Investigación de campo

Elaboración: Observatorio de la PyME de la Universidad Andina Simón Bolívar, Sede Ecuador

# Desempeño del sector en el tercer cuatrimestre de 2014

## Crédito otorgado a clientes

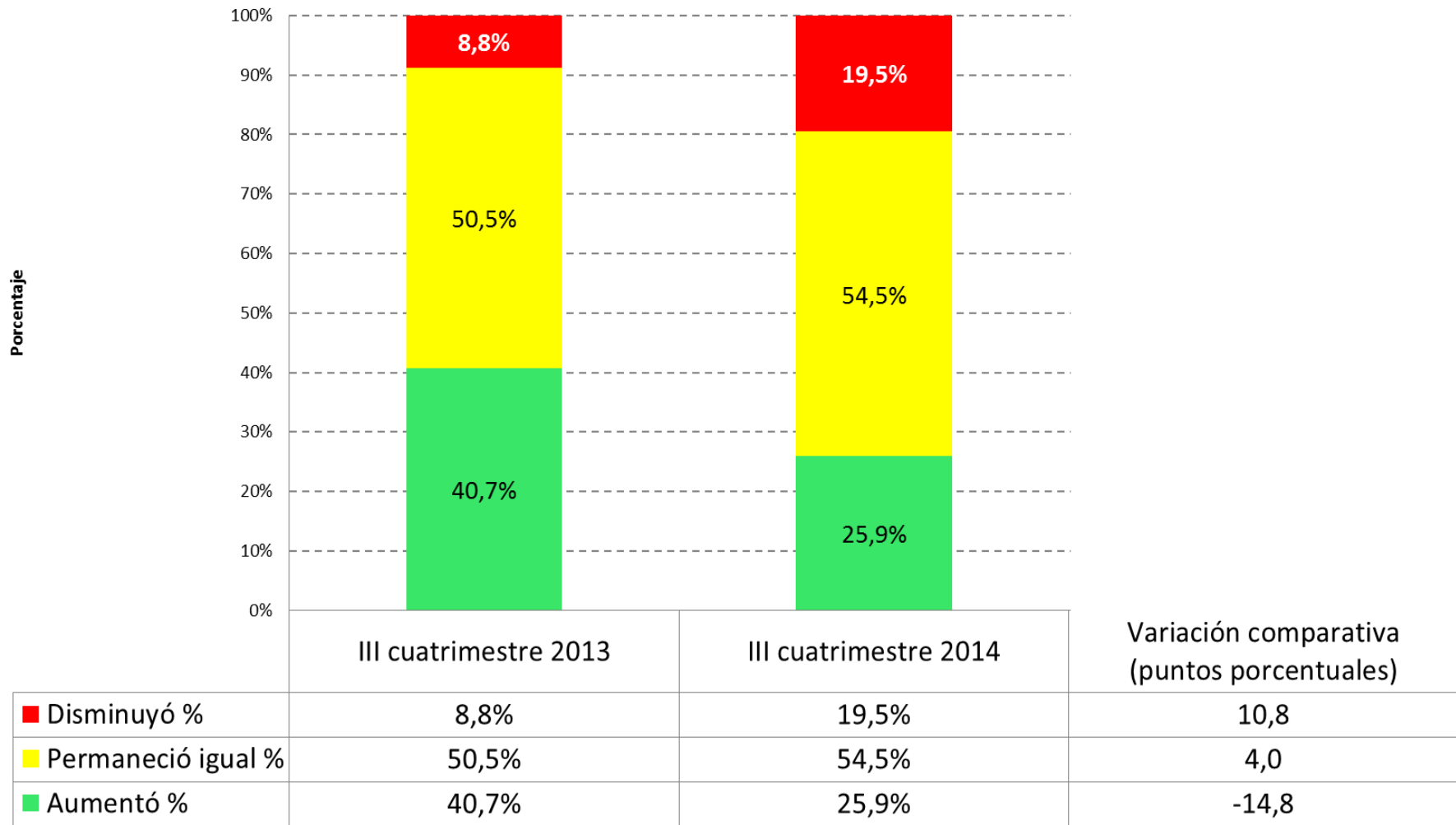


Fuente: Investigación de campo

Elaboración: Observatorio de la PyME de la Universidad Andina Simón Bolívar, Sede Ecuador

# Desempeño del sector en el tercer cuatrimestre de 2014

Cartera de clientes morosos



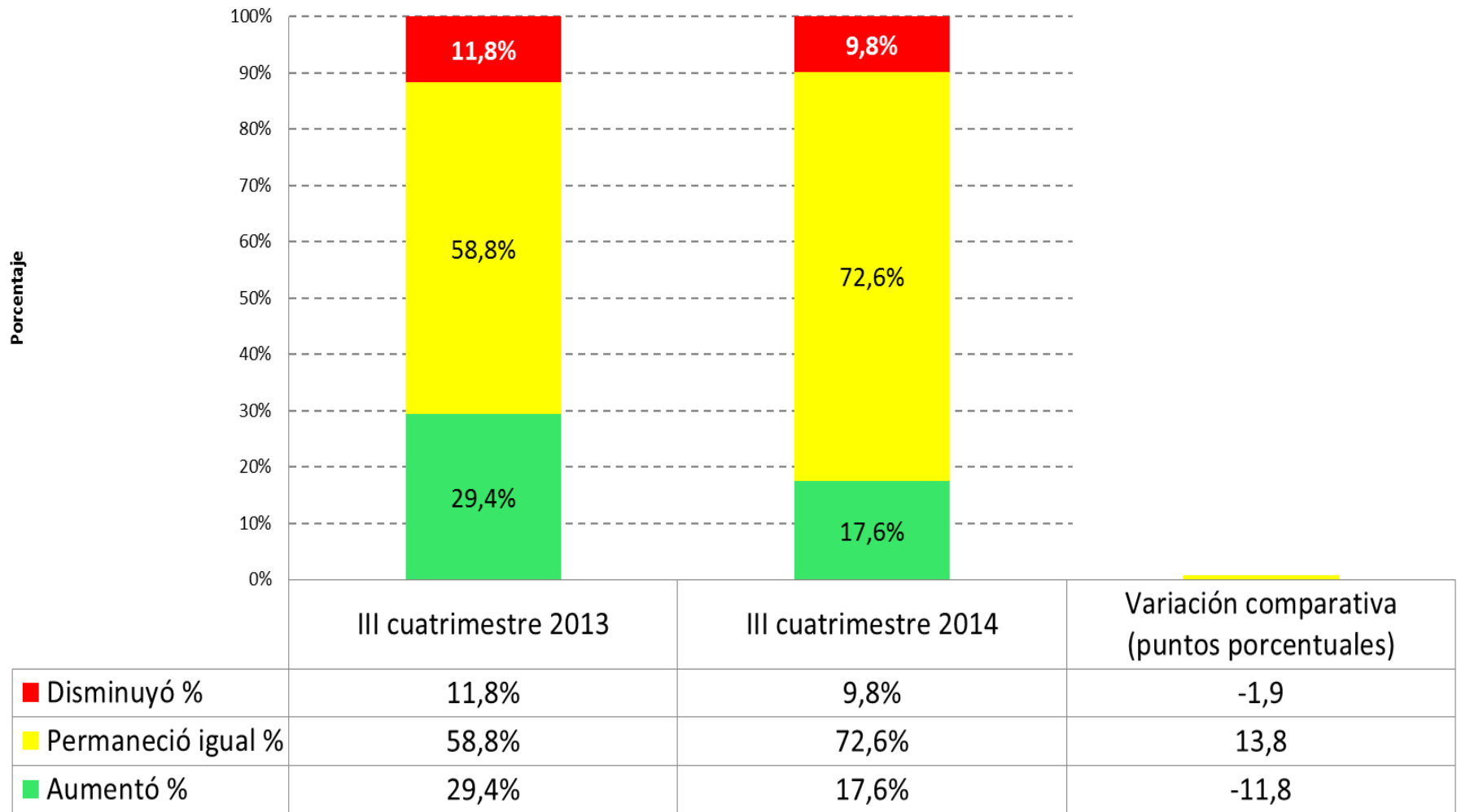
Fuente: Investigación de campo

Elaboración: Observatorio de la PyME de la Universidad Andina Simón Bolívar, Sede Ecuador

*Relación directa con  
proveedores:*

# Desempeño del sector en el tercer cuatrimestre de 2014

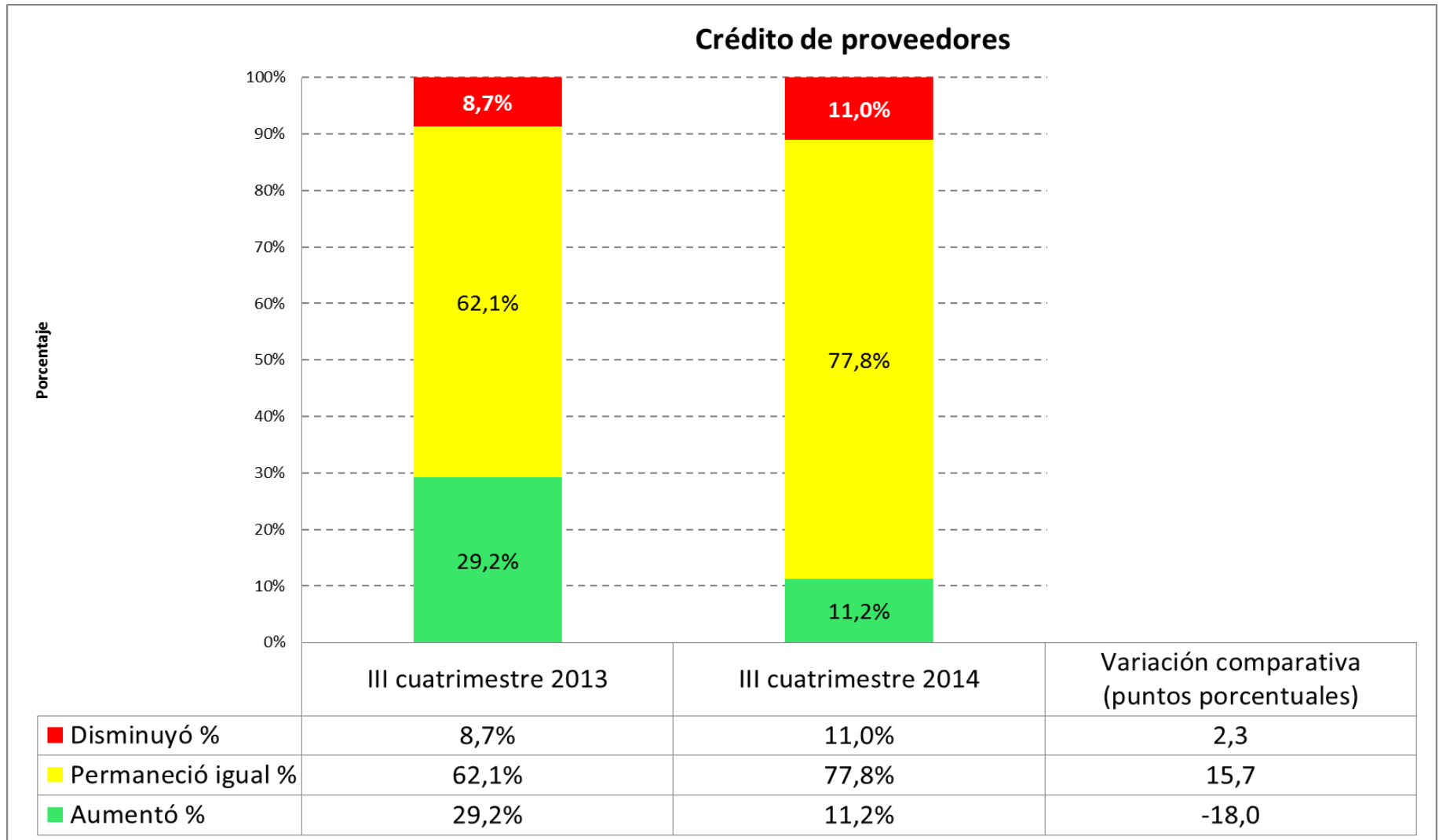
## Número de proveedores de las materias primas



Fuente: Investigación de campo

Elaboración: Observatorio de la PyME de la Universidad Andina Simón Bolívar, Sede Ecuador

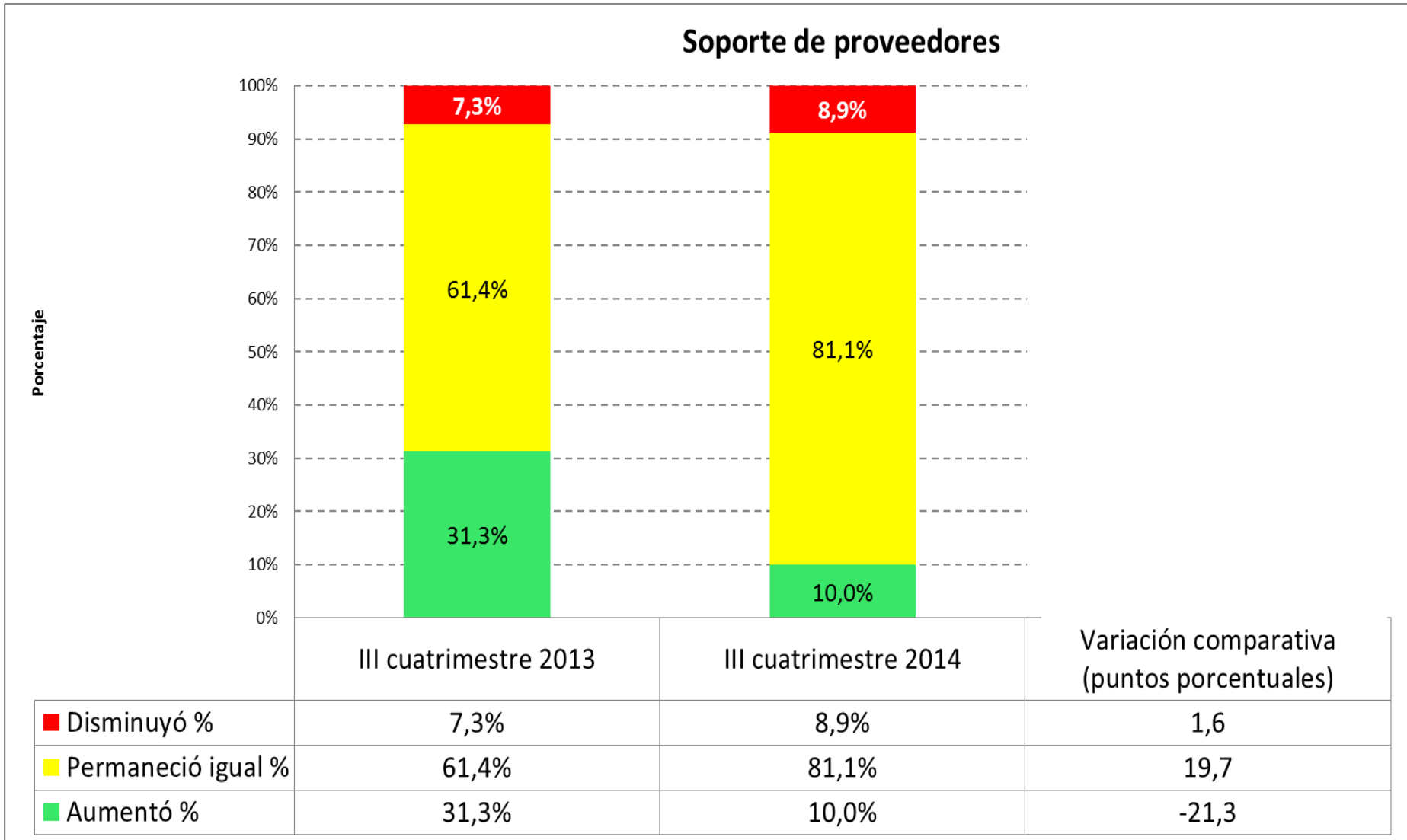
# Desempeño del sector en el tercer cuatrimestre de 2014



Fuente: Investigación de campo

Elaboración: Observatorio de la PyME de la Universidad Andina Simón Bolívar, Sede Ecuador

# Desempeño del sector en el tercer cuatrimestre de 2014



Fuente: Investigación de campo

Elaboración: Observatorio de la PyME de la Universidad Andina Simón Bolívar, Sede Ecuador

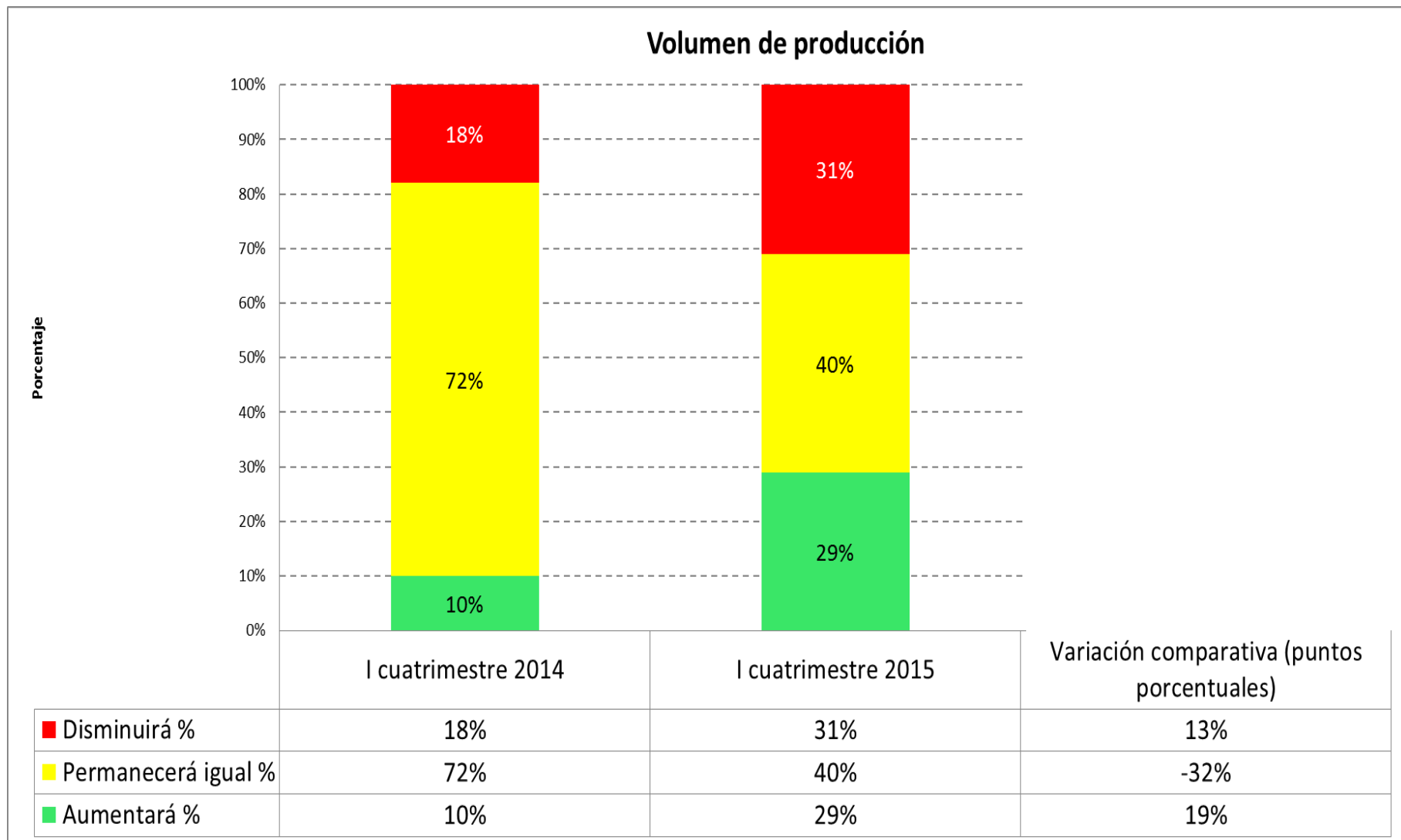
# Contenido

- Metodología
- Perfil de la PyMI
- Desempeño del sector en el tercer cuatrimestre de 2014
- **Perspectivas del sector para el primer cuatrimestre de 2015**
- Entorno de las pequeñas y medianas industrias durante el tercer cuatrimestre de 2014
- Situación de las empresas para la exportación en el tercer cuatrimestre de 2014
- Situación de las empresas frente a la Responsabilidad Social Empresarial -RSE- en el tercer cuatrimestre de 2014



*Producción*

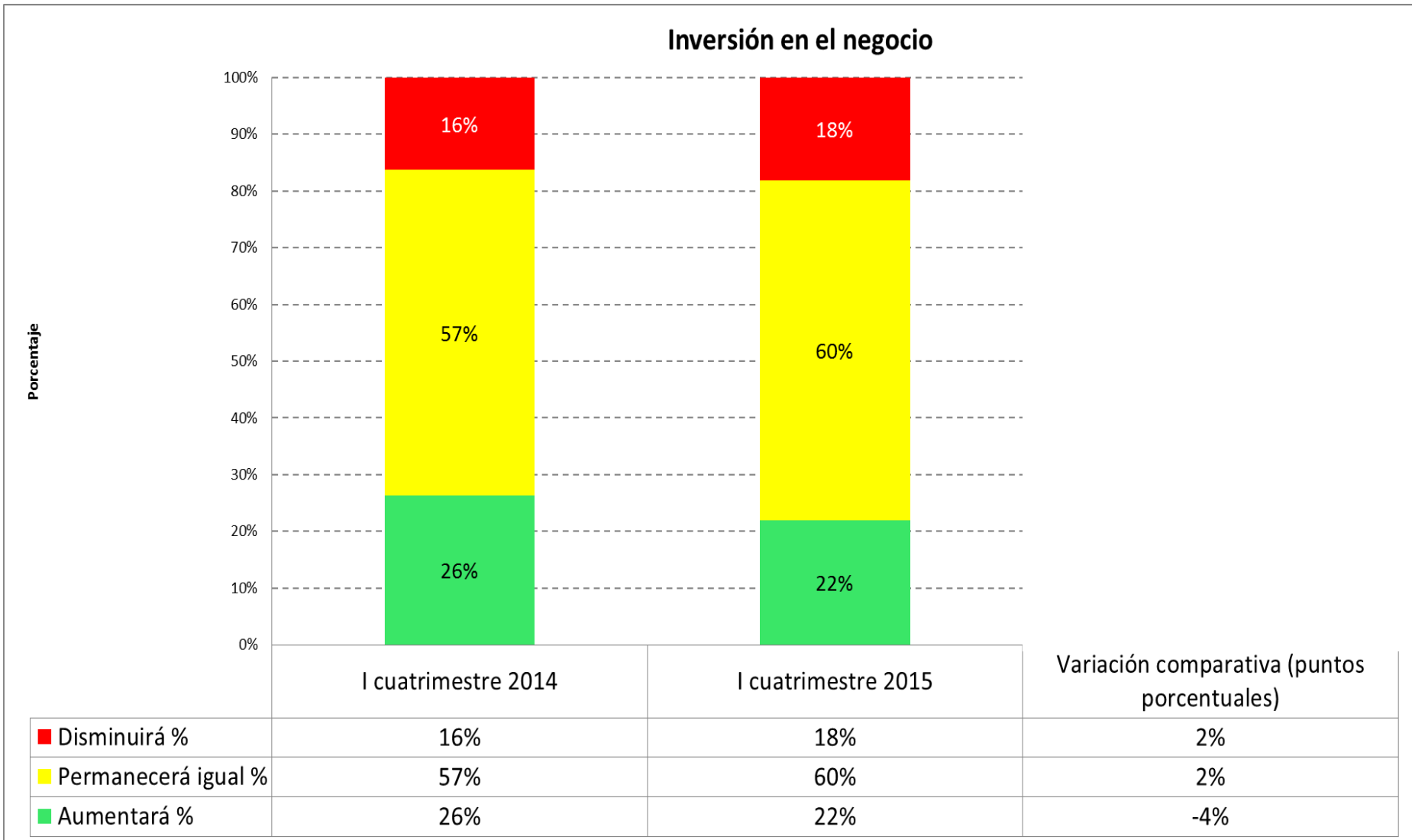
# Perspectivas del sector para el primer cuatrimestre de 2015



Fuente: Investigación de campo

Elaboración: Observatorio de la PyME de la Universidad Andina Simón Bolívar, Sede Ecuador

# Perspectivas del sector para el primer cuatrimestre de 2015

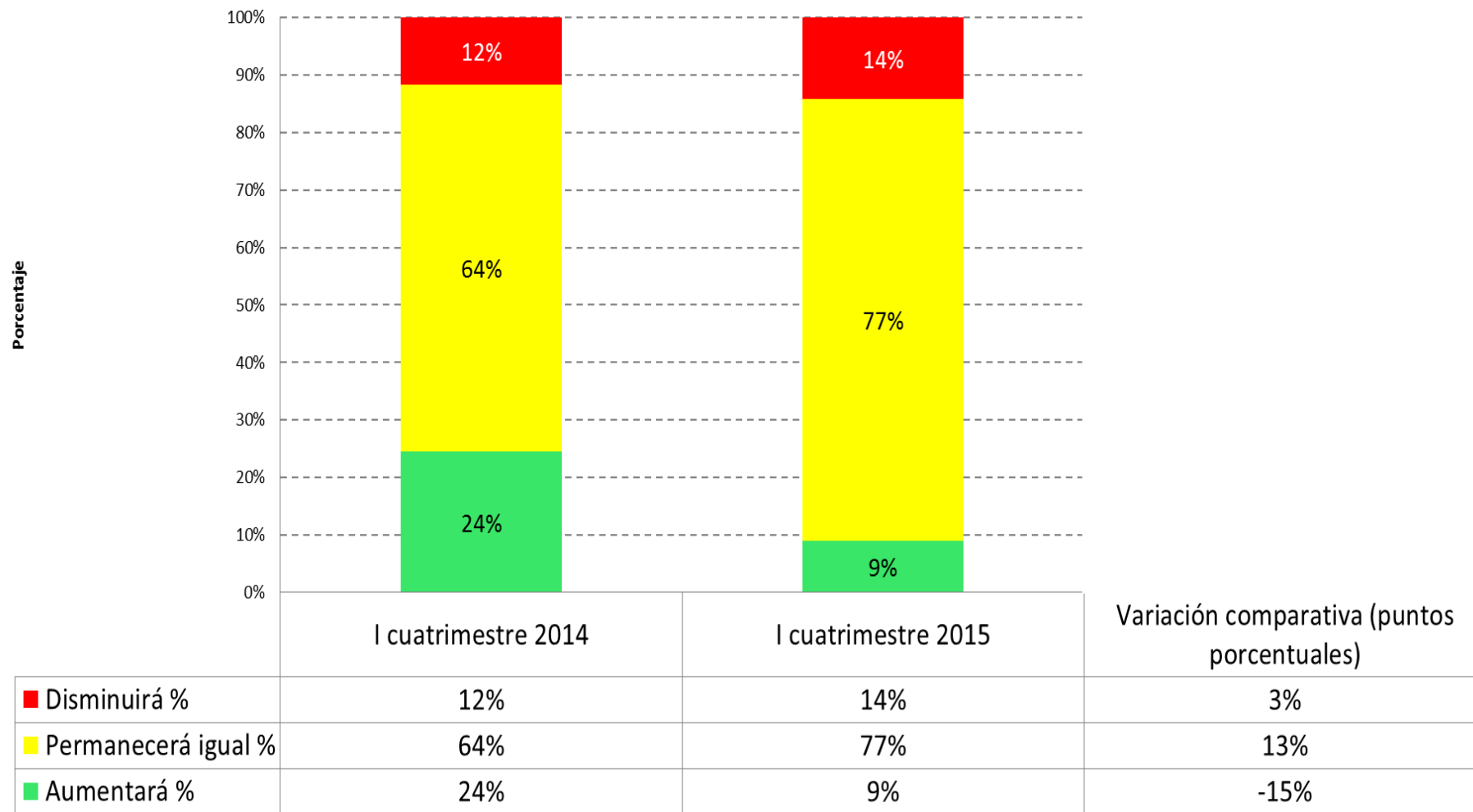


Fuente: Investigación de campo

Elaboración: Observatorio de la PyME de la Universidad Andina Simón Bolívar, Sede Ecuador

# Perspectivas del sector para el primer cuatrimestre de 2015

Número de trabajadores



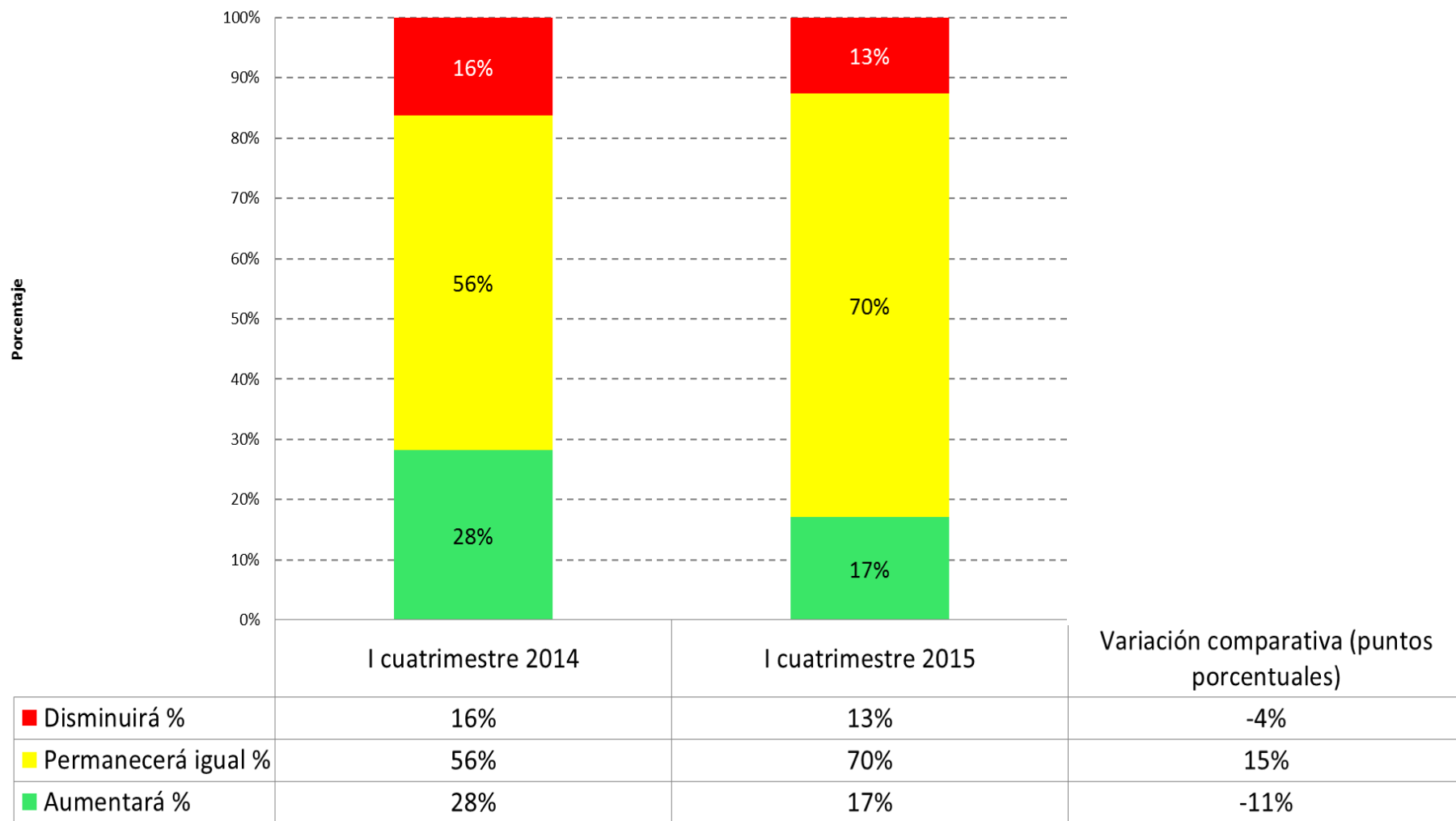
Fuente: Investigación de campo

Elaboración: Observatorio de la PyME de la Universidad Andina Simón Bolívar, Sede Ecuador

*Mejora interna de la  
empresa*

# Perspectivas del sector para el primer cuatrimestre de 2015

Horas de capacitación ofrecida a sus trabajadores

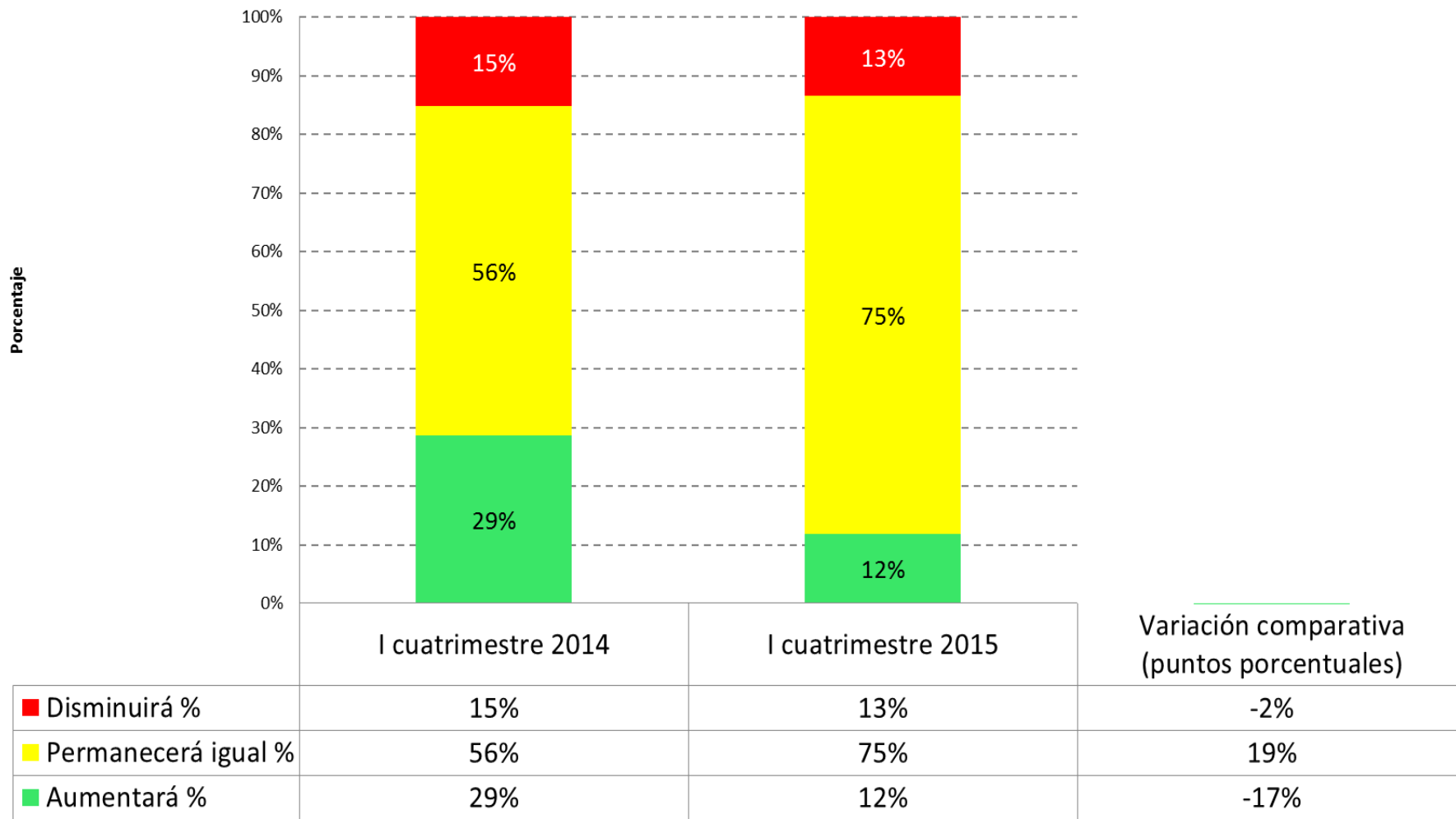


Fuente: Investigación de campo

Elaboración: Observatorio de la PyME de la Universidad Andina Simón Bolívar, Sede Ecuador

# Perspectivas del sector para el primer cuatrimestre de 2015

## Incorporación de tecnologías de información y comunicación



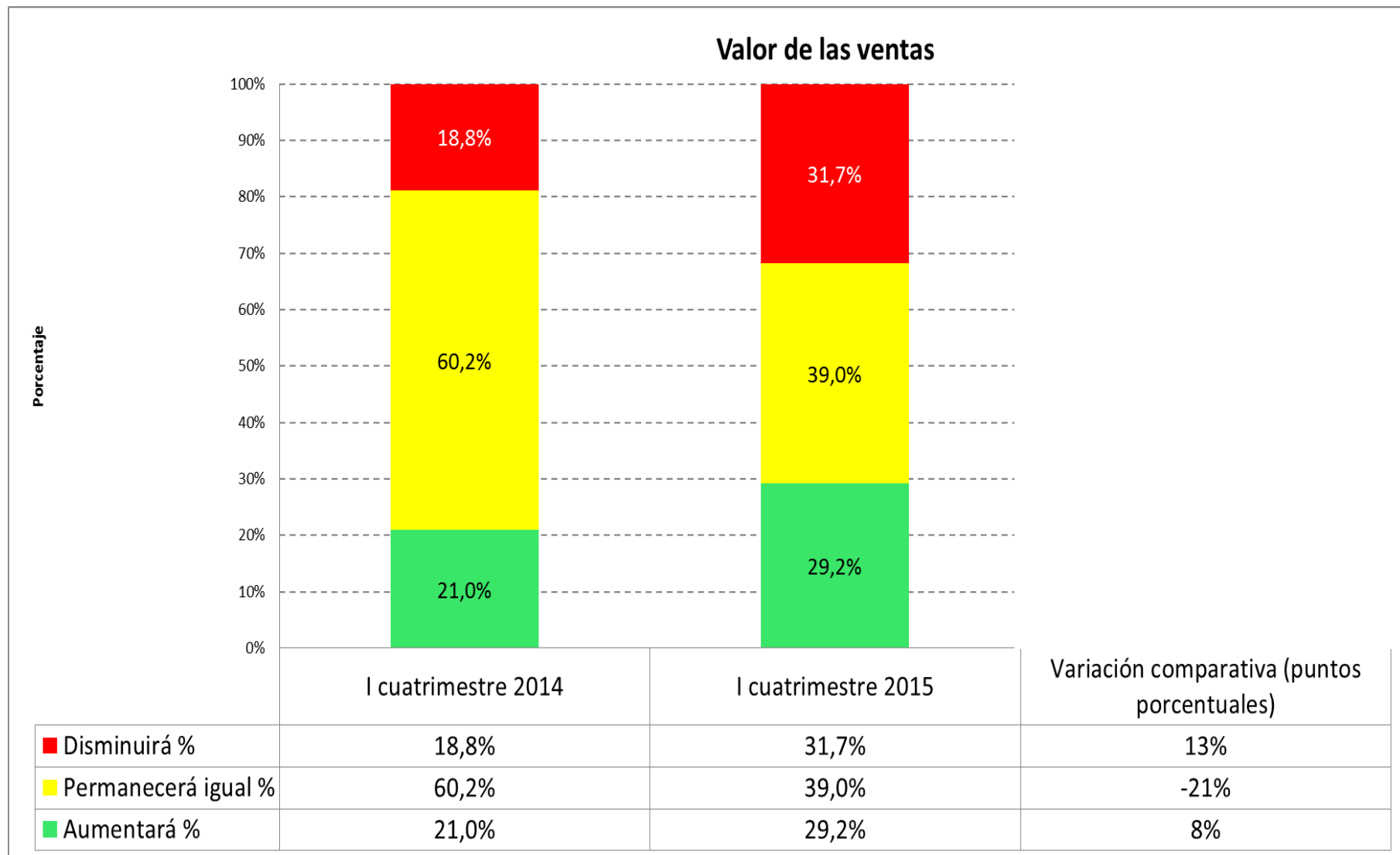
Fuente: Investigación de campo

Elaboración: Observatorio de la PyME de la Universidad Andina Simón Bolívar, Sede Ecuador

*Ventas*



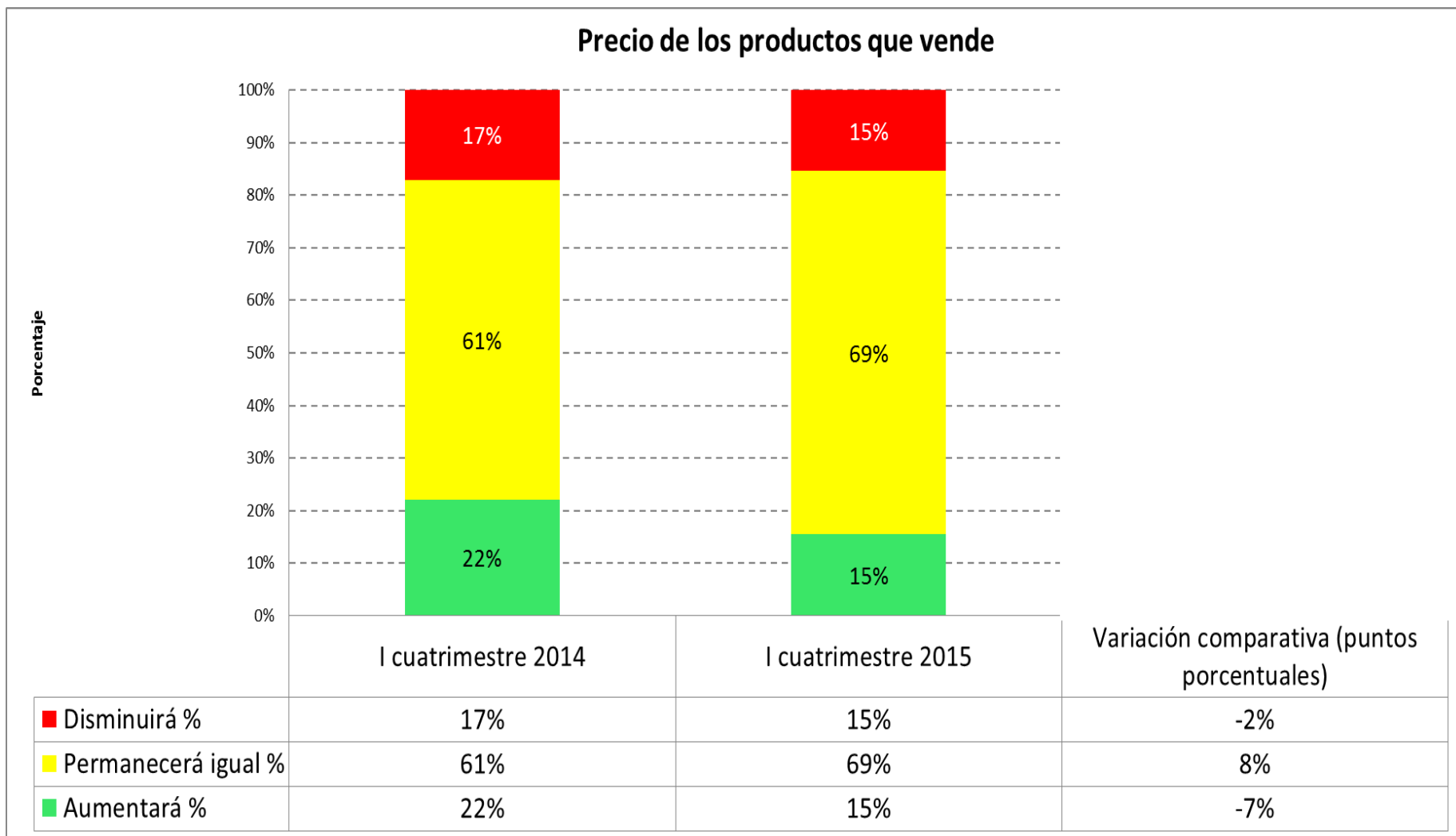
# Perspectivas del sector para el primer cuatrimestre de 2015



Fuente: Investigación de campo

Elaboración: Observatorio de la PyME de la Universidad Andina Simón Bolívar, Sede Ecuador

# Perspectivas del sector para el primer cuatrimestre de 2015

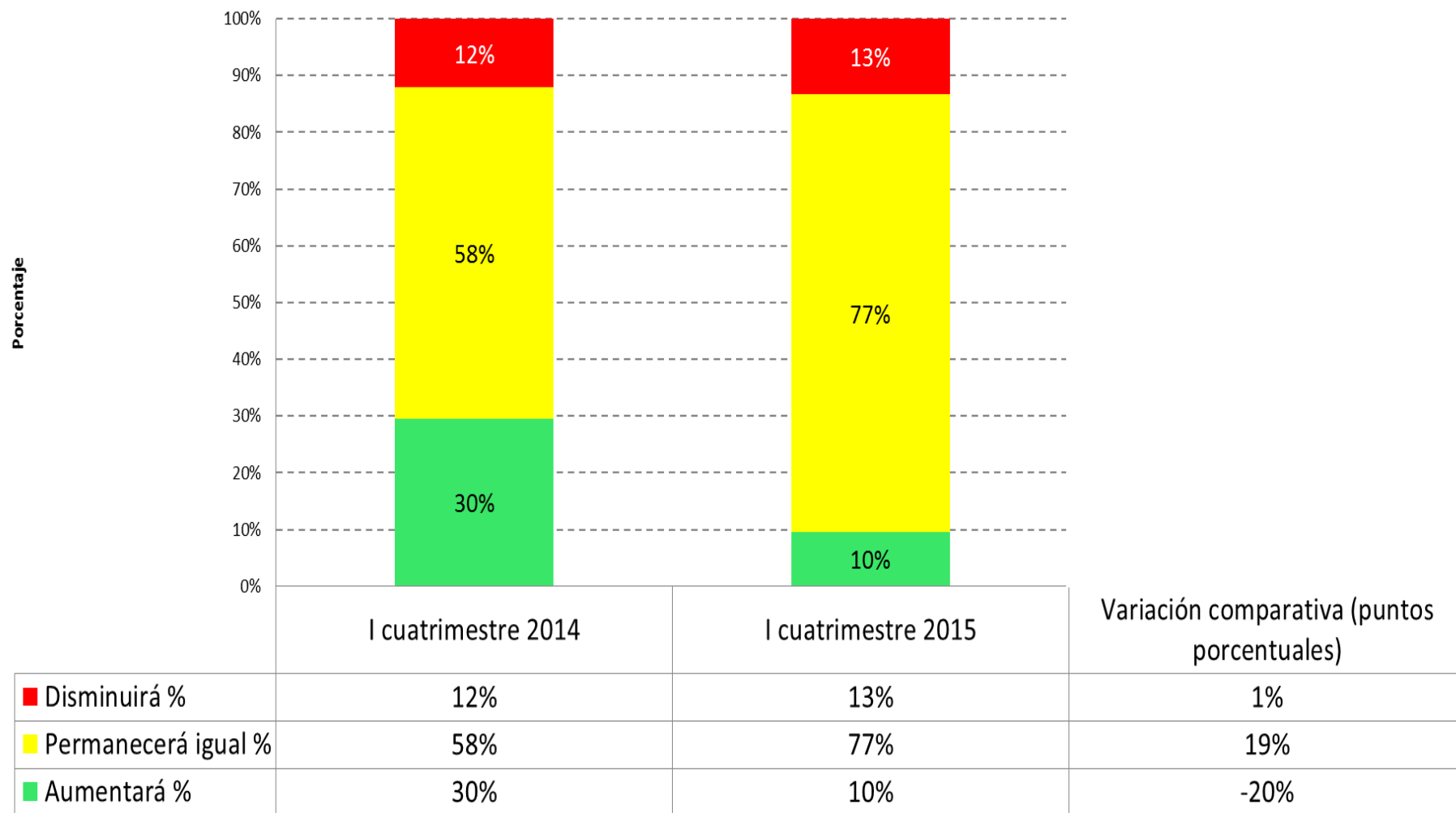


Fuente: Investigación de campo

Elaboración: Observatorio de la PyME de la Universidad Andina Simón Bolívar, Sede Ecuador

# Perspectivas del sector para el primer cuatrimestre de 2015

Crédito otorgado a clientes



Fuente: Investigación de campo

Elaboración: Observatorio de la PyME de la Universidad Andina Simón Bolívar, Sede Ecuador

# Contenido

- Metodología
- Perfil de la PyMI
- Desempeño del sector en el tercer cuatrimestre de 2014
- Perspectivas del sector para el primer cuatrimestre de 2015
- ***Entorno de las pequeñas y medianas industrias durante el tercer cuatrimestre de 2014***
- Situación de las empresas para la exportación en el tercer cuatrimestre de 2014
- Situación de las empresas frente a la Responsabilidad Social Empresarial -RSE- en el tercer cuatrimestre de 2014

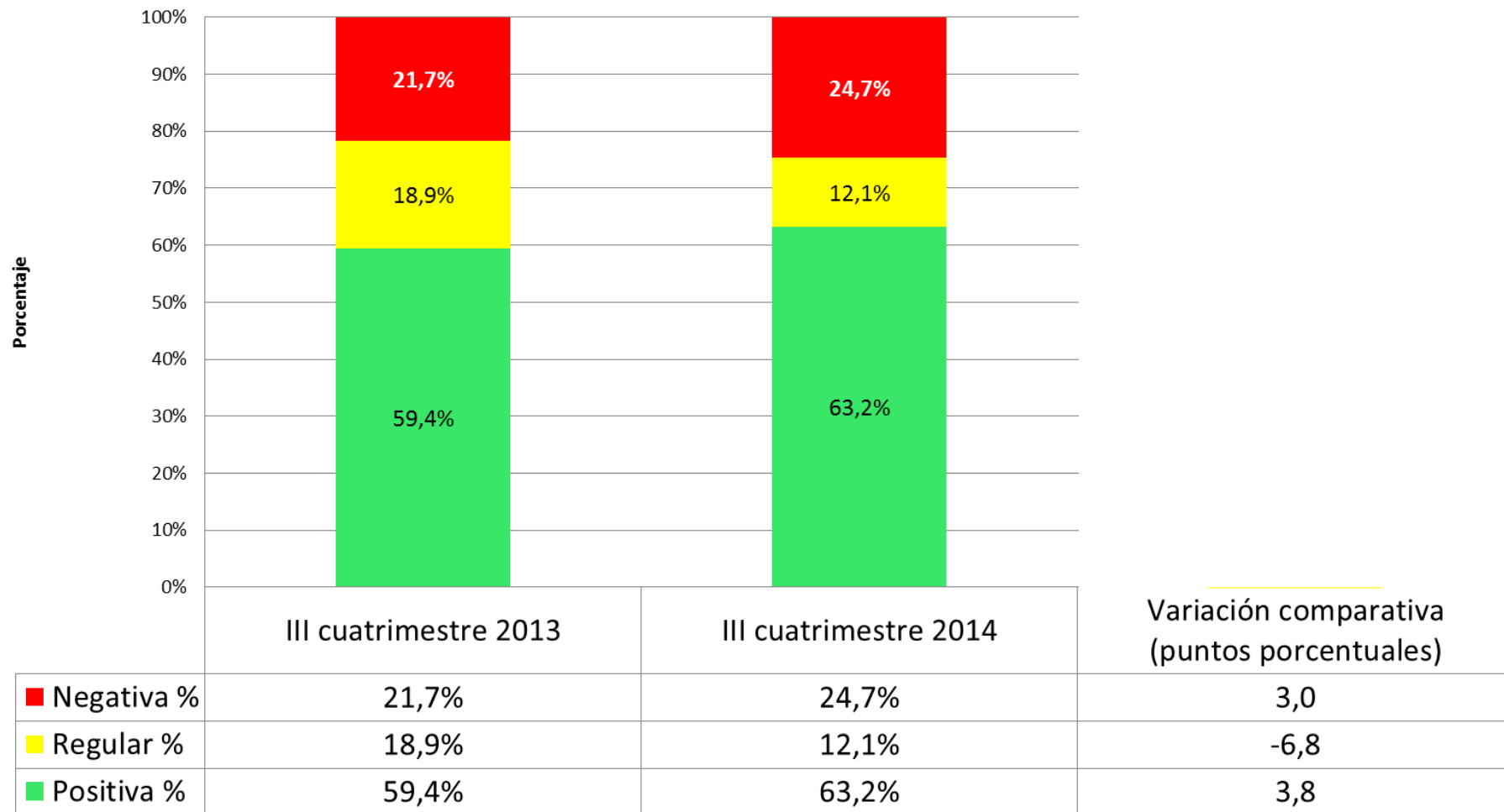
# *Proveedores de materias primas, mano de obra, maquinaria y equipo e información:\**

\*Para el análisis de esta sección se consultó a las industrias en una escala de: muy bueno, bueno, regular, malo y muy malo; es así que para una mejor descripción de los datos obtenidos se han agrupado los resultados, sobre las percepciones que se describen a continuación:

- Percepción positiva: es el resultado de la sumatoria de los valores obtenidos entre la percepción buena y muy buena.
- Percepción negativa: es el resultado de la sumatoria de los valores obtenidos entre la percepción mala y muy mala.
- Percepción regular: es el resultado de lo obtenido dentro de esta misma categoría.

# Entorno del sector PyMI en el tercer cuatrimestre de 2014

## Facilidad de acceso a materias primas de calidad

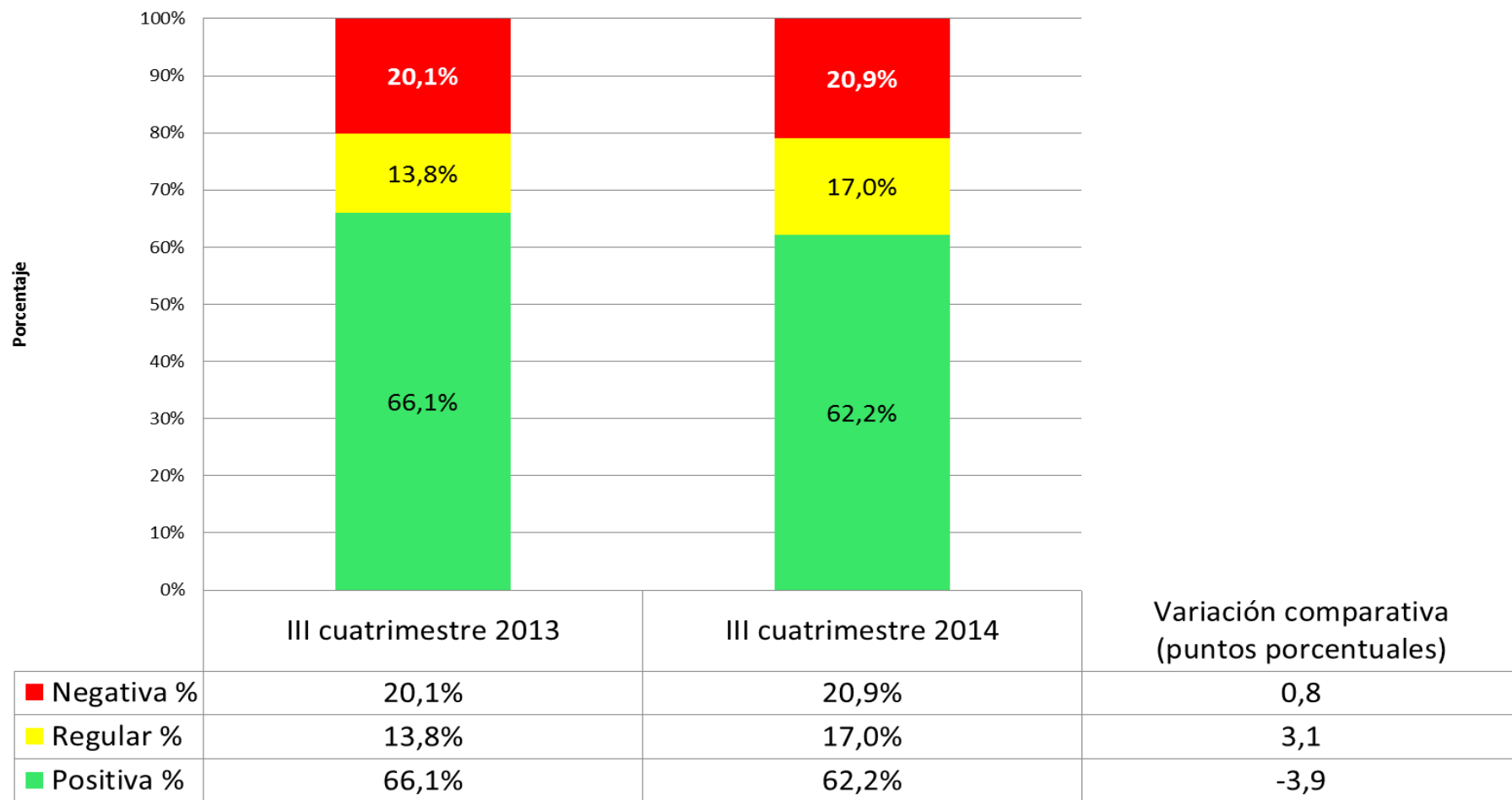


Fuente: Investigación de campo

Elaboración: Observatorio de la PyME de la Universidad Andina Simón Bolívar, Sede Ecuador

# Entorno del sector PyMI en el tercer cuatrimestre de 2014

## Facilidad de acceso a máquinas y equipos

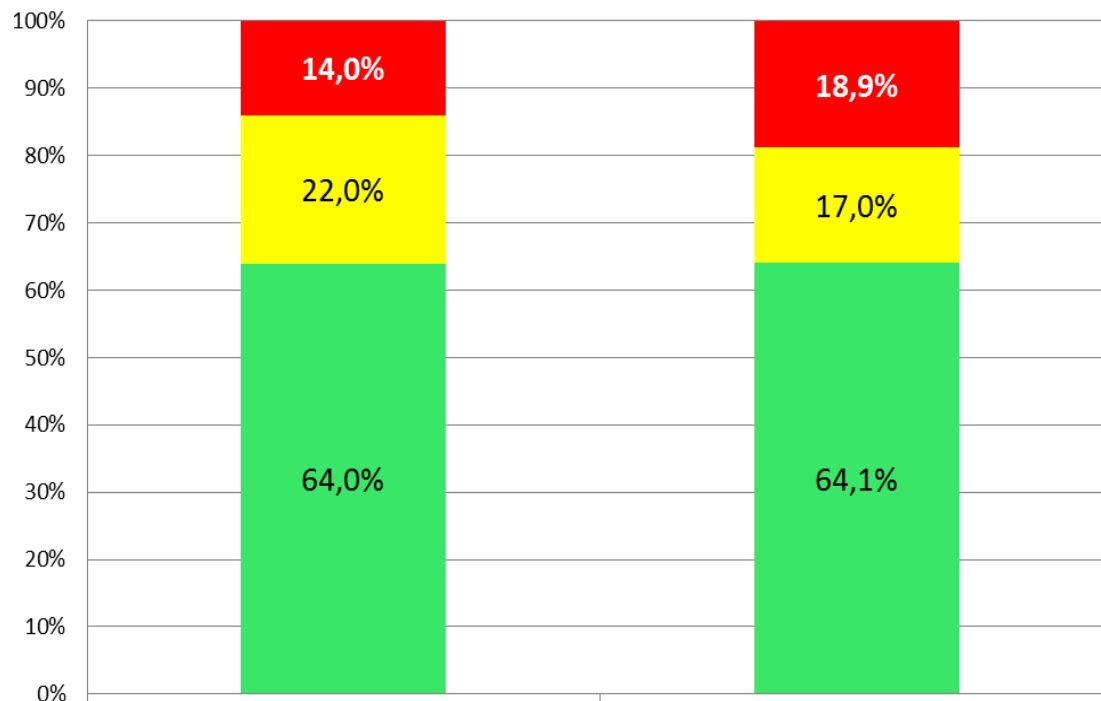


Fuente: Investigación de campo

Elaboración: Observatorio de la PyME de la Universidad Andina Simón Bolívar, Sede Ecuador

# Entorno del sector PyMI en el tercer cuatrimestre de 2014

Facilidad de acceso a proveedores de capacitación y asistencia técnica en su sector



	III cuatrimestre 2013	III cuatrimestre 2014	Variación comparativa (puntos porcentuales)
■ Negativa %	14,0%	18,9%	4,9
■ Regular %	22,0%	17,0%	-5,0
■ Positiva %	64,0%	64,1%	0,2

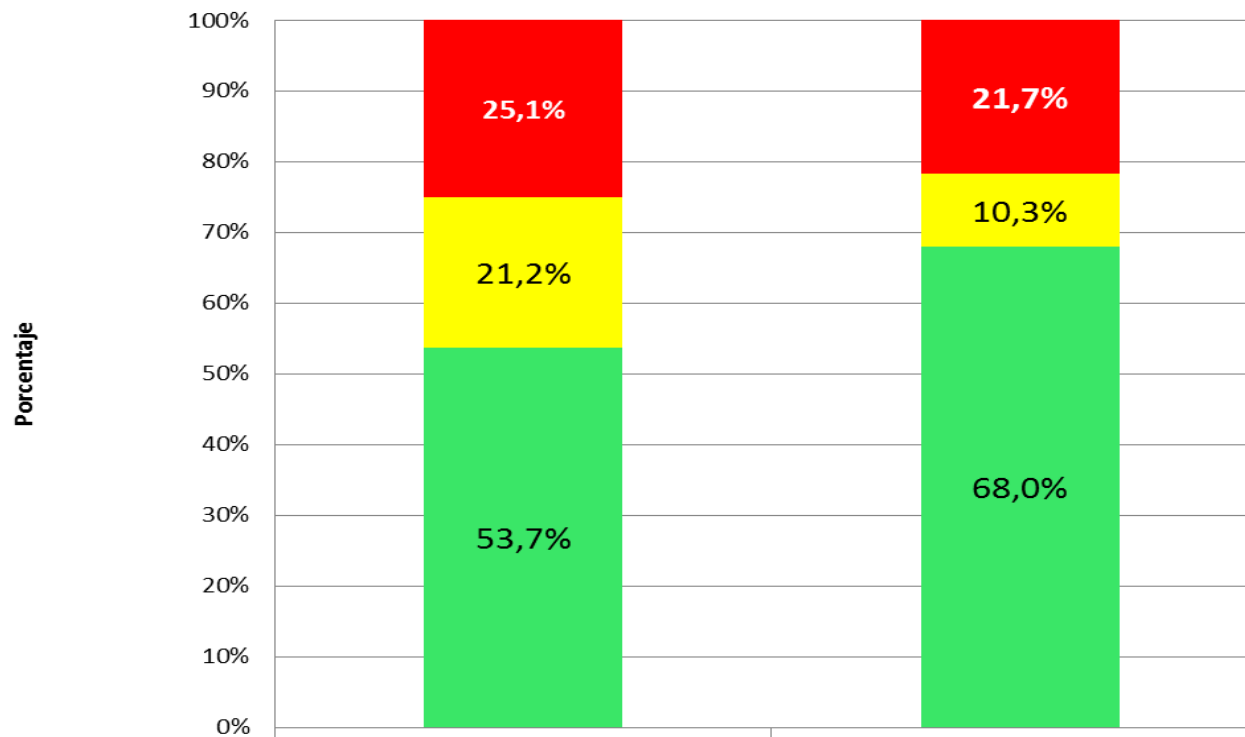
Fuente: Investigación de campo

Elaboración: Observatorio de la PyME de la Universidad Andina Simón Bolívar, Sede Ecuador



# Entorno del sector PyMI en el tercer cuatrimestre de 2014

## Facilidad de acceso a servicios de internet



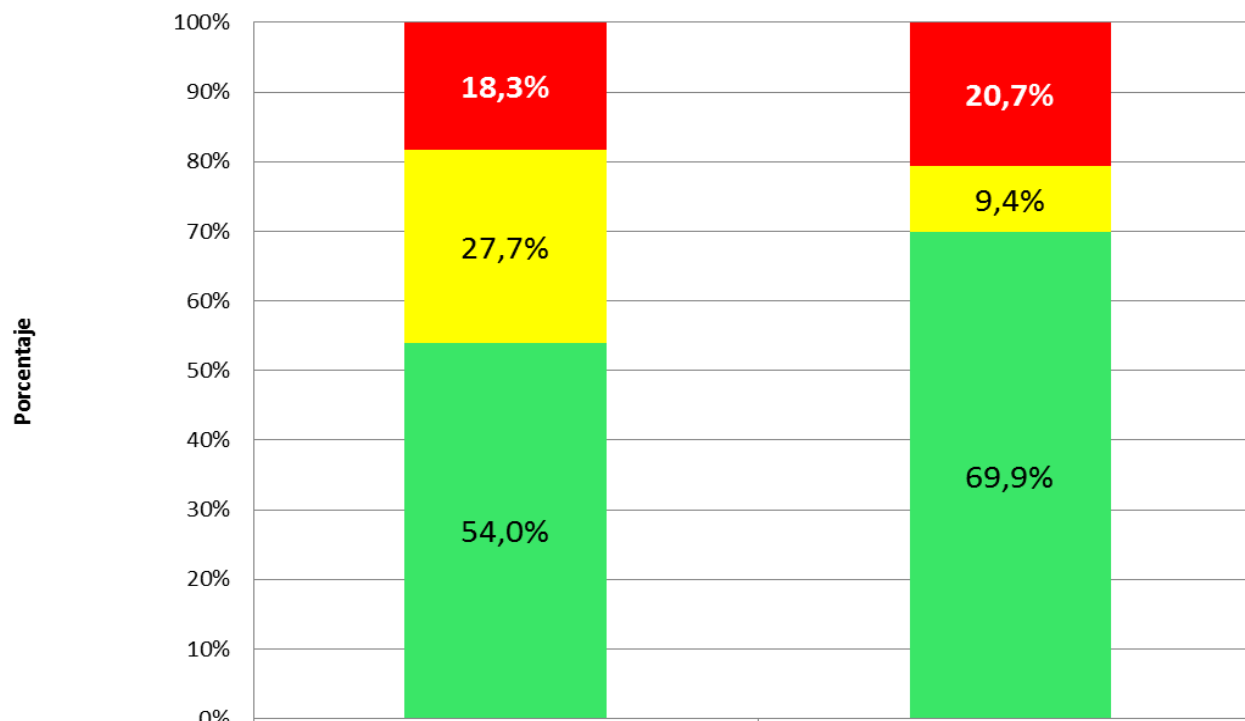
	III cuatrimestre 2013	III cuatrimestre 2014	Variación comparativa (puntos porcentuales)
■ Negativa %	25,1%	21,7%	-3,4
■ Regular %	21,2%	10,3%	-10,9
■ Positiva %	53,7%	68,0%	14,3

Fuente: Investigación de campo

Elaboración: Observatorio de la PyME de la Universidad Andina Simón Bolívar, Sede Ecuador

# Entorno del sector PyMI en el tercer cuatrimestre de 2014

Facilidad de acceso a información tecnológica (productos, máquinas y procesos)



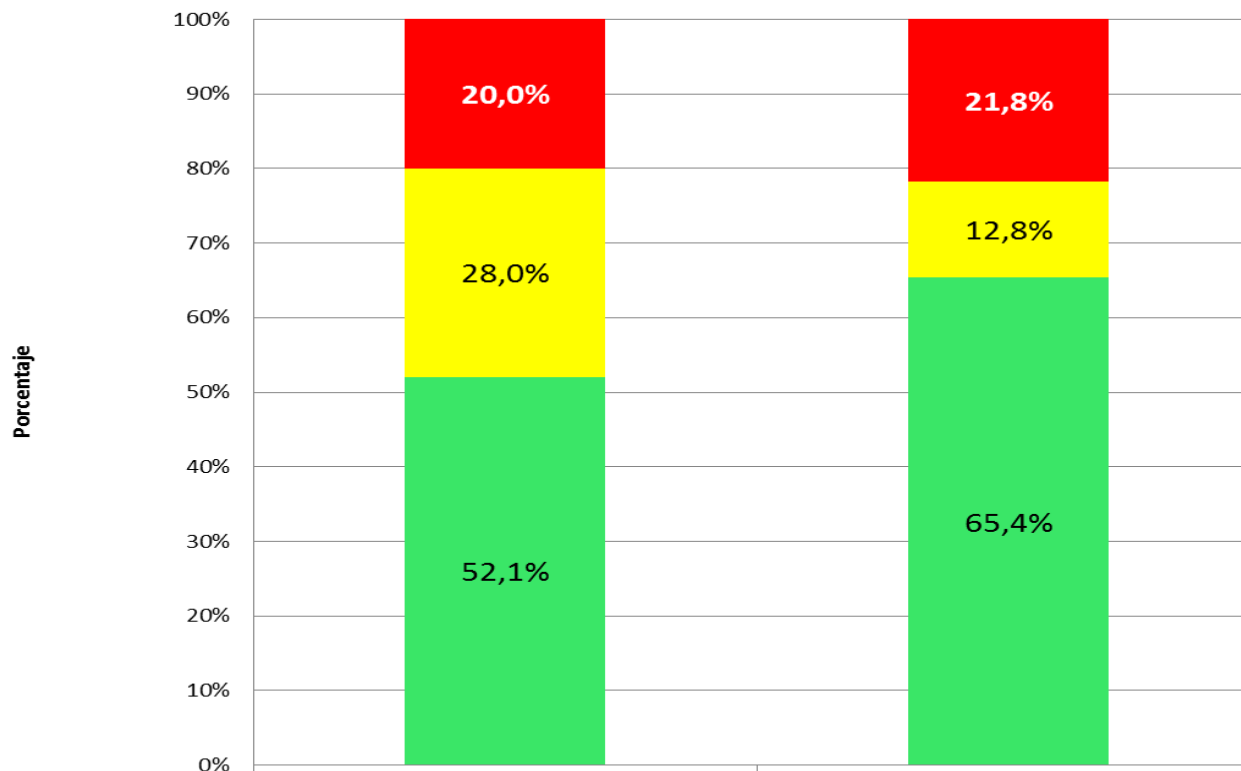
	III cuatrimestre 2013	III cuatrimestre 2014	Variación comparativa (puntos porcentuales)
<span style="color: red;">■</span> Negativa %	18,3%	20,7%	2,4
<span style="color: yellow;">■</span> Regular %	27,7%	9,4%	-18,2
<span style="color: green;">■</span> Positiva %	54,0%	69,9%	15,9

Fuente: Investigación de campo

Elaboración: Observatorio de la PyME de la Universidad Andina Simón Bolívar, Sede Ecuador

# Entorno del sector PyMI en el tercer cuatrimestre de 2014

## Calidad de los recursos humanos que contrata



	III cuatrimestre 2013	III cuatrimestre 2014	Variación comparativa (puntos porcentuales)
■ Negativa %	20,0%	21,8%	1,8
■ Regular %	28,0%	12,8%	-15,1
■ Positiva %	52,1%	65,4%	13,3

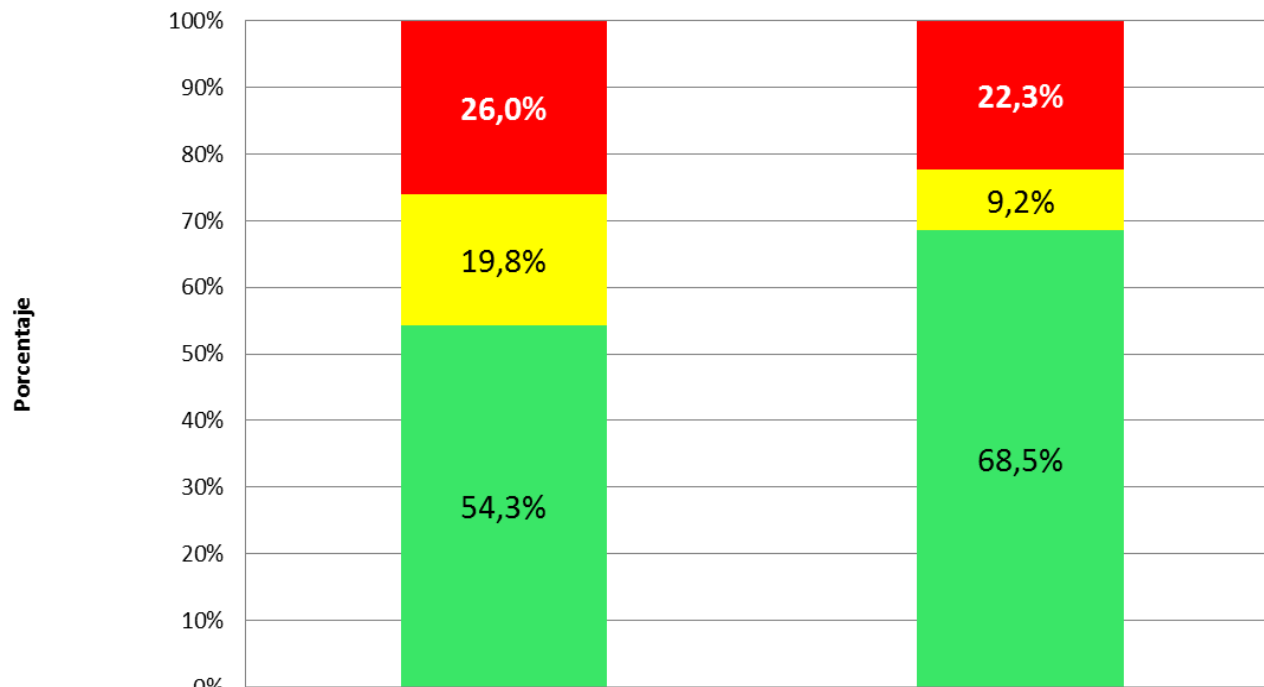
Fuente: Investigación de campo

Elaboración: Observatorio de la PyME de la Universidad Andina Simón Bolívar, Sede Ecuador

*Proveedores de servicios básicos*

# Entorno del sector PyMI en el tercer cuatrimestre de 2014

## Facilidad de acceso a servicios básicos de calidad



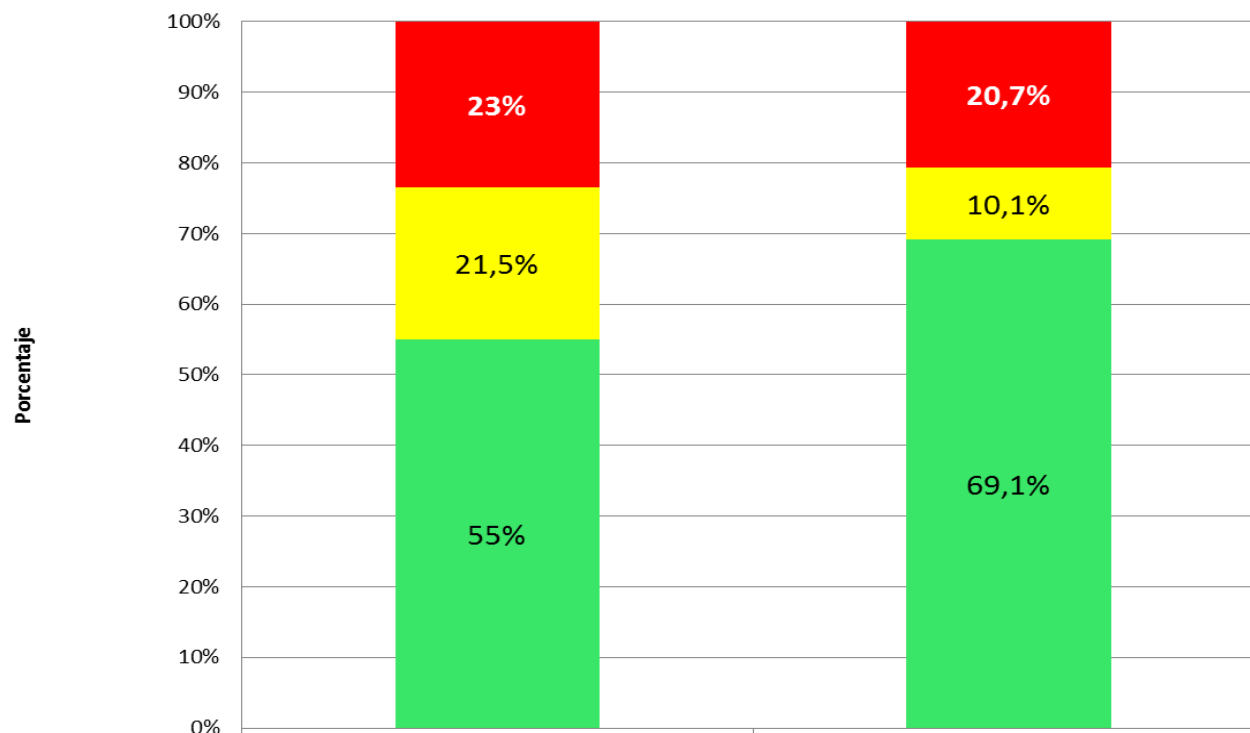
	III cuatrimestre 2013	III cuatrimestre 2014	Variación comparativa (puntos porcentuales)
■ Negativa %	26,0%	22,3%	-3,6
■ Regular %	19,8%	9,2%	-10,6
■ Positiva %	54,3%	68,5%	14,3

Fuente: Investigación de campo

Elaboración: Observatorio de la PyME de la Universidad Andina Simón Bolívar, Sede Ecuador

# Entorno del sector PyMI en el tercer cuatrimestre de 2014

## Facilidades logísticas: carreteras o aeropuertos



	III cuatrimestre 2013	III cuatrimestre 2014	Variación comparativa (puntos porcentuales)
■ Negativa %	23%	20,7%	-2,7
■ Regular %	21,5%	10,1%	-11,4
■ Positiva %	55%	69,1%	14,1

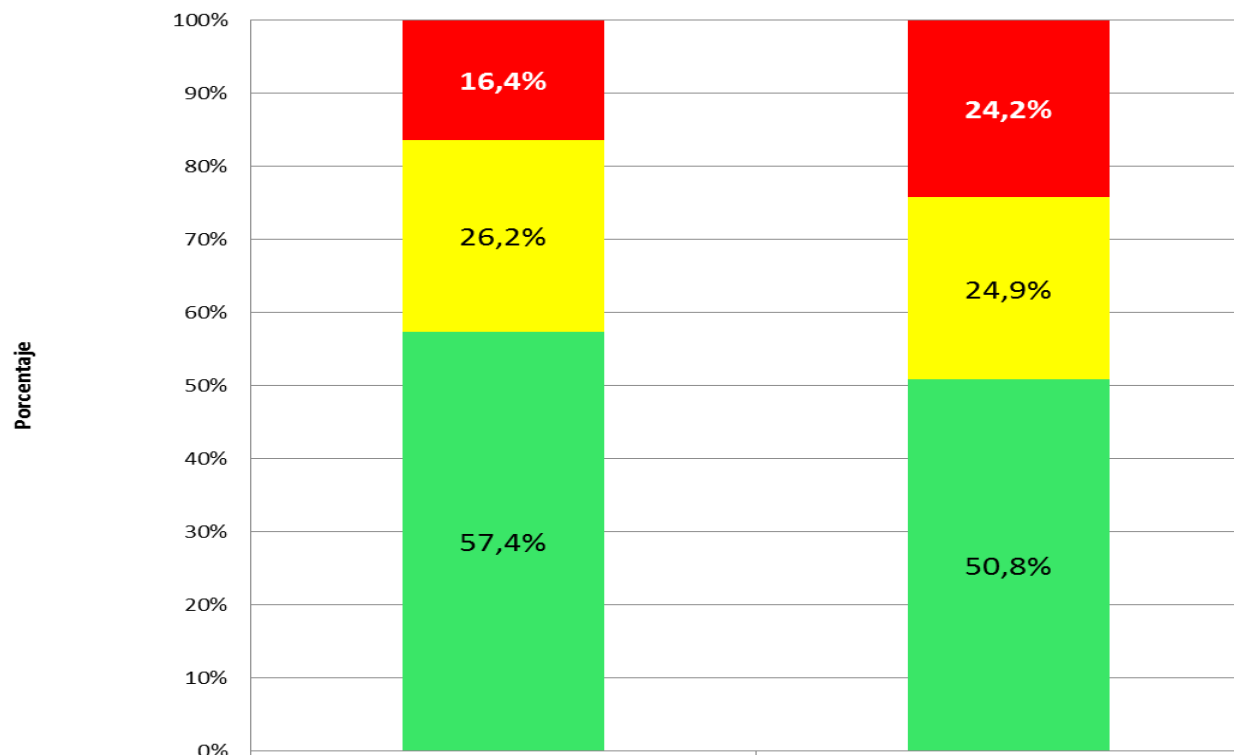
Fuente: Investigación de campo

Elaboración: Observatorio de la PyME de la Universidad Andina Simón Bolívar, Sede Ecuador

*Proveedores de recursos  
financieros:*

# Entorno del sector PyMI en el tercer cuatrimestre de 2014

## Facilidad de acceso a fuentes de financiamiento



	III cuatrimestre 2013	III cuatrimestre 2014	Variación comparativa (puntos porcentuales)
<span style="color: red;">■</span> Negativa %	16,4%	24,2%	7,8
<span style="color: yellow;">■</span> Regular %	26,2%	24,9%	-1,2
<span style="color: green;">■</span> Positiva %	57,4%	50,8%	-6,6

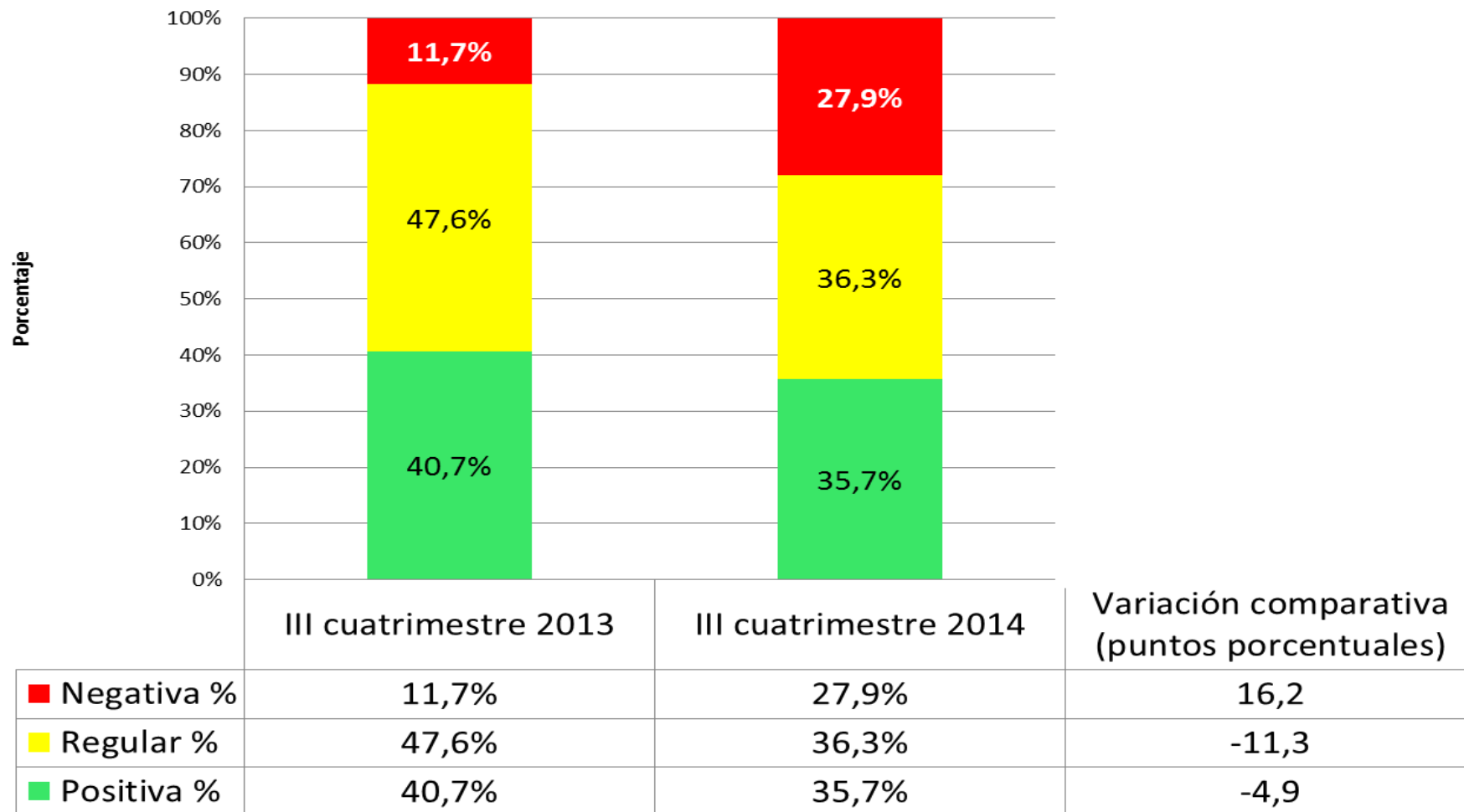
Fuente: Investigación de campo

Elaboración: Observatorio de la PyME de la Universidad Andina Simón Bolívar, Sede Ecuador



# Entorno del sector PyMI en el tercer cuatrimestre de 2014

## Crédito del sector financiero público

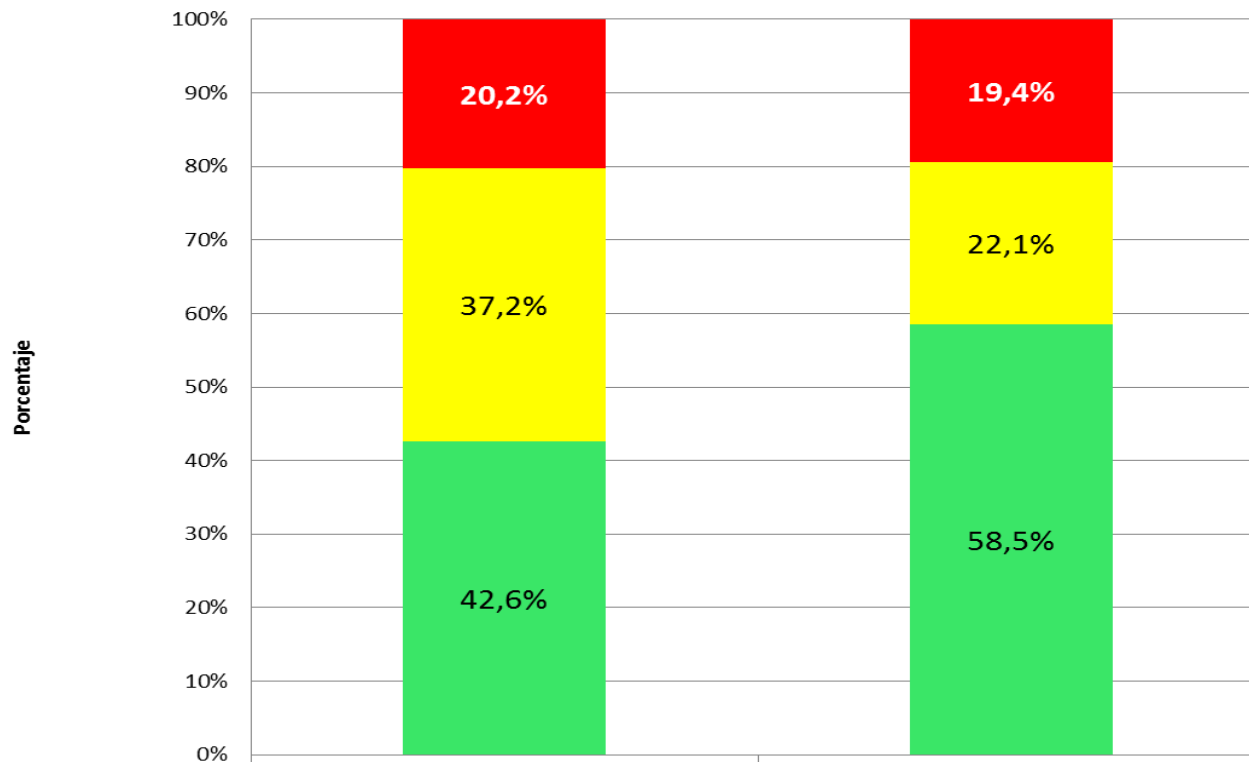


Fuente: Investigación de campo

Elaboración: Observatorio de la PyME de la Universidad Andina Simón Bolívar, Sede Ecuador

# Entorno del sector PyMI en el tercer cuatrimestre de 2014

## Crédito del sector financiero privado



	III cuatrimestre 2013	III cuatrimestre 2014	Variación comparativa (puntos porcentuales)
■ Negativa %	20,2%	19,4%	-0,8
■ Regular %	37,2%	22,1%	-15,1
■ Positiva %	42,6%	58,5%	15,9

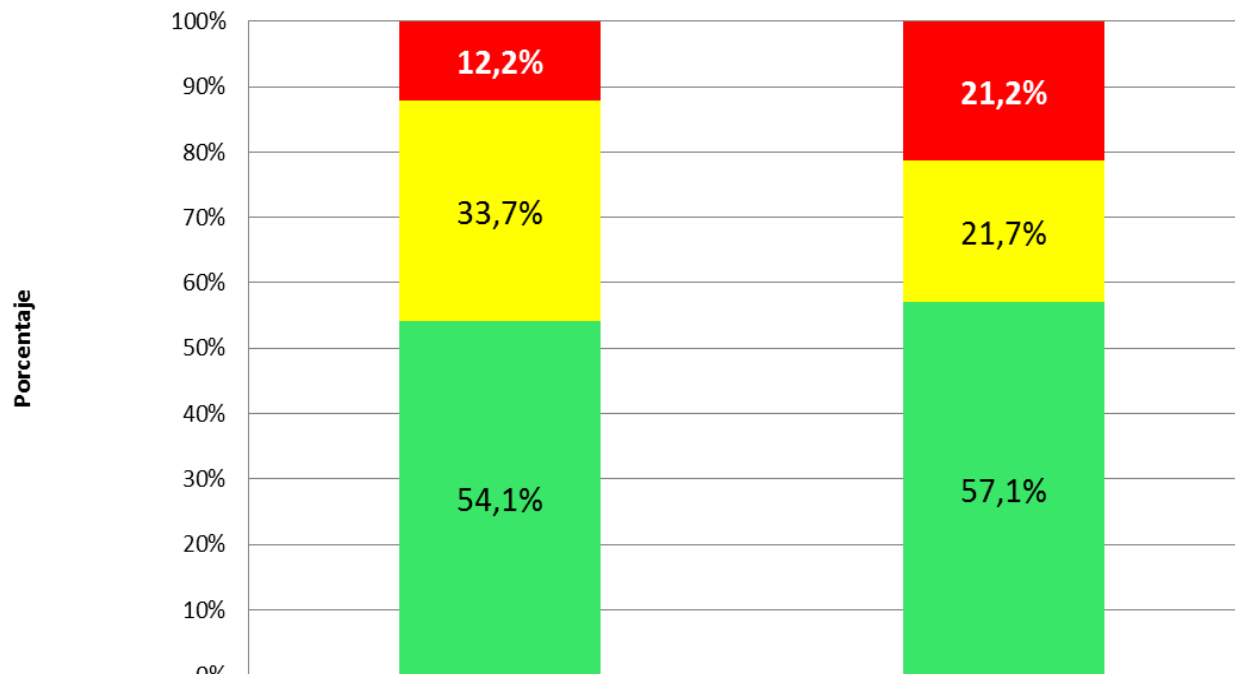
Fuente: Investigación de campo

Elaboración: Observatorio de la PyME de la Universidad Andina Simón Bolívar, Sede Ecuador

*Apoyo de gremios, gobierno local y central a la PyMI:*

# Entorno del sector PyMI en el tercer cuatrimestre de 2014

## Calidad de servicios que recibe de los gremios empresariales



Variación comparativa  
(puntos porcentuales)

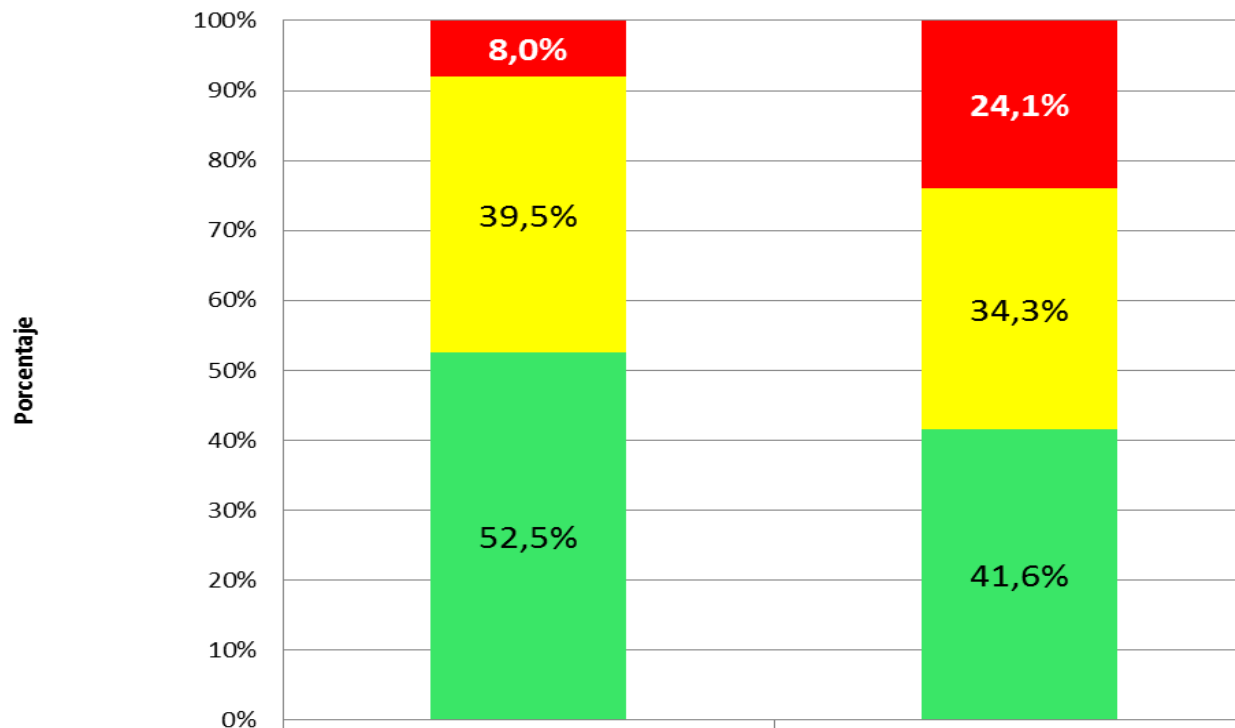
■ Negativa %	12,2%	21,2%	9,0
■ Regular %	33,7%	21,7%	-12,0
■ Positiva %	54,1%	57,1%	3,0

Fuente: Investigación de campo

Elaboración: Observatorio de la PyME de la Universidad Andina Simón Bolívar, Sede Ecuador

# Entorno del sector PyMI en el tercer cuatrimestre de 2014

## Soporte del gobierno local a la PYMI



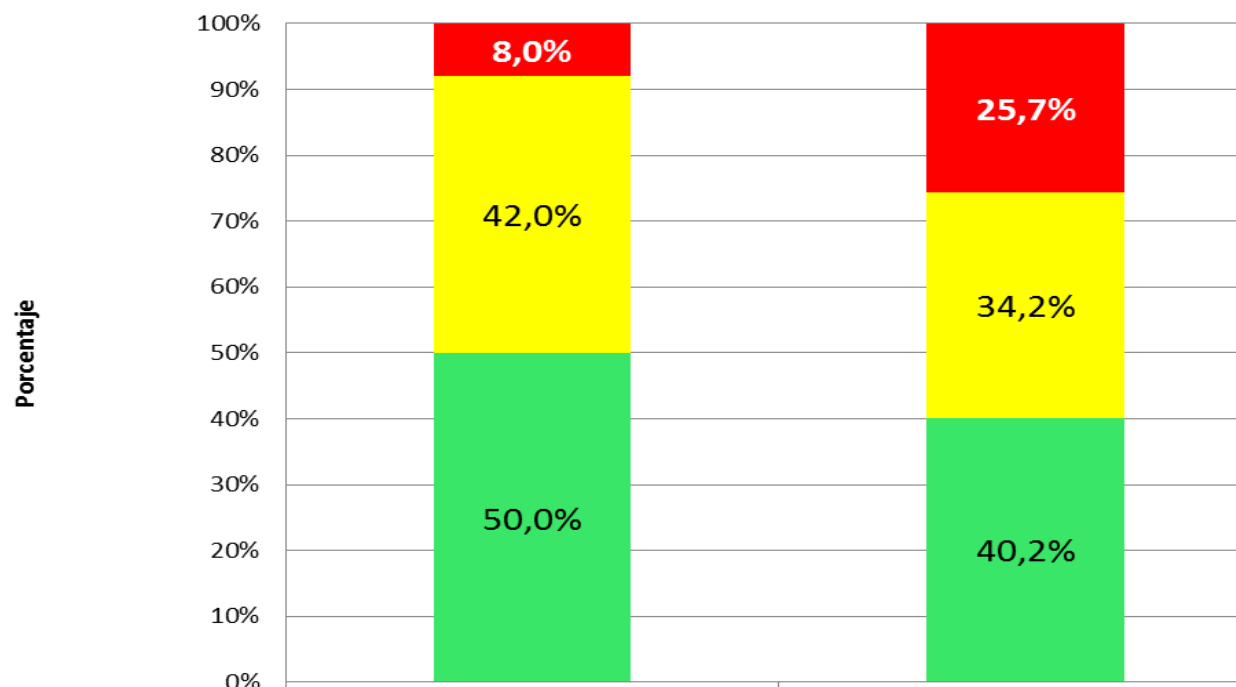
	III cuatrimestre 2013	III cuatrimestre 2014	Variación comparativa (puntos porcentuales)
■ Negativa %	8,0%	24,1%	16,1
■ Regular %	39,5%	34,3%	-5,2
■ Positiva %	52,5%	41,6%	-10,9

Fuente: Investigación de campo

Elaboración: Observatorio de la PyME de la Universidad Andina Simón Bolívar, Sede Ecuador

# Entorno del sector PyMI en el tercer cuatrimestre de 2014

## Soporte del gobierno central a la PYMI



	III cuatrimestre 2013	III cuatrimestre 2014	Variación comparativa (puntos porcentuales)
<span style="color: red;">■</span> Negativa %	8,0%	25,7%	17,7
<span style="color: yellow;">■</span> Regular %	42,0%	34,2%	-7,8
<span style="color: green;">■</span> Positiva %	50,0%	40,2%	-9,8

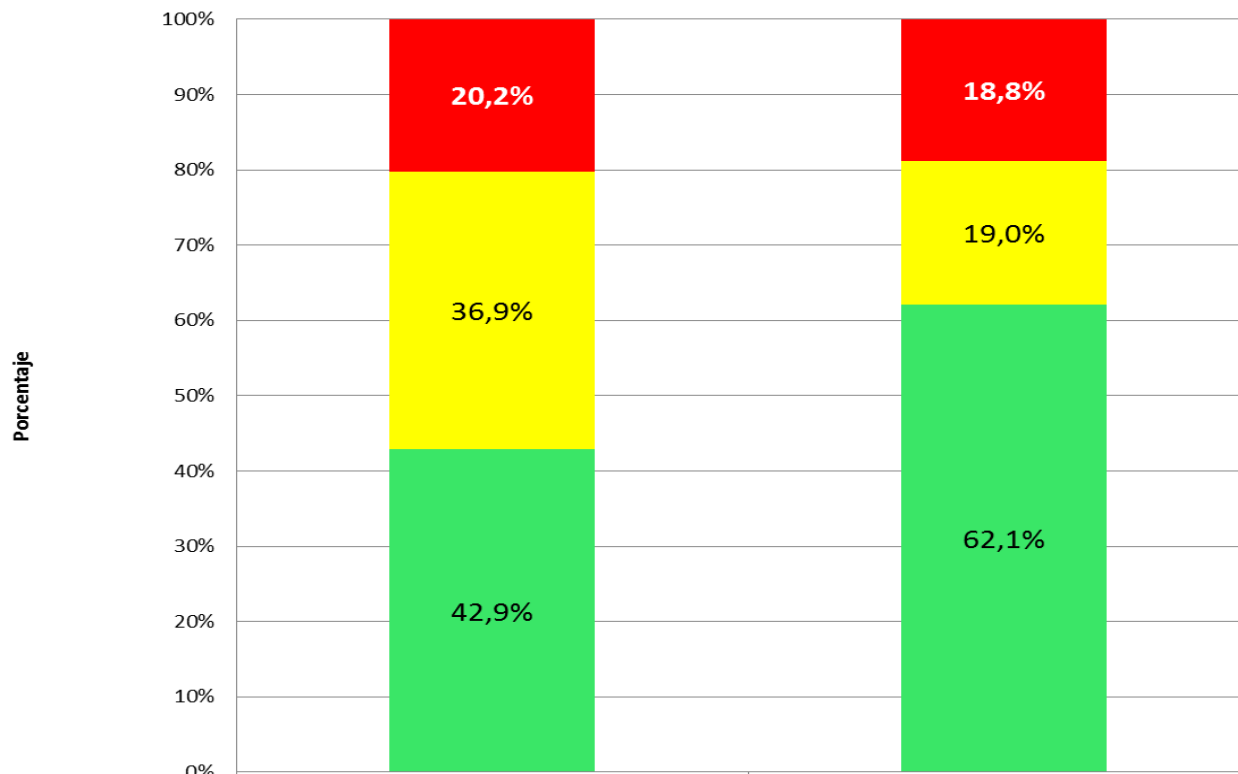
Fuente: Investigación de campo

Elaboración: Observatorio de la PyME de la Universidad Andina Simón Bolívar, Sede Ecuador

*Clima de negocios del entorno  
macro de la PyMI:*

# Entorno del sector PyMI en el tercer cuatrimestre de 2014

Desempeño económico del sector al que pertenece



	III cuatrimestre 2013	III cuatrimestre 2014	Variación comparativa (puntos porcentuales)
■ Negativa %	20,2%	18,8%	-1,4
■ Regular %	36,9%	19,0%	-17,8
■ Positiva %	42,9%	62,1%	19,2

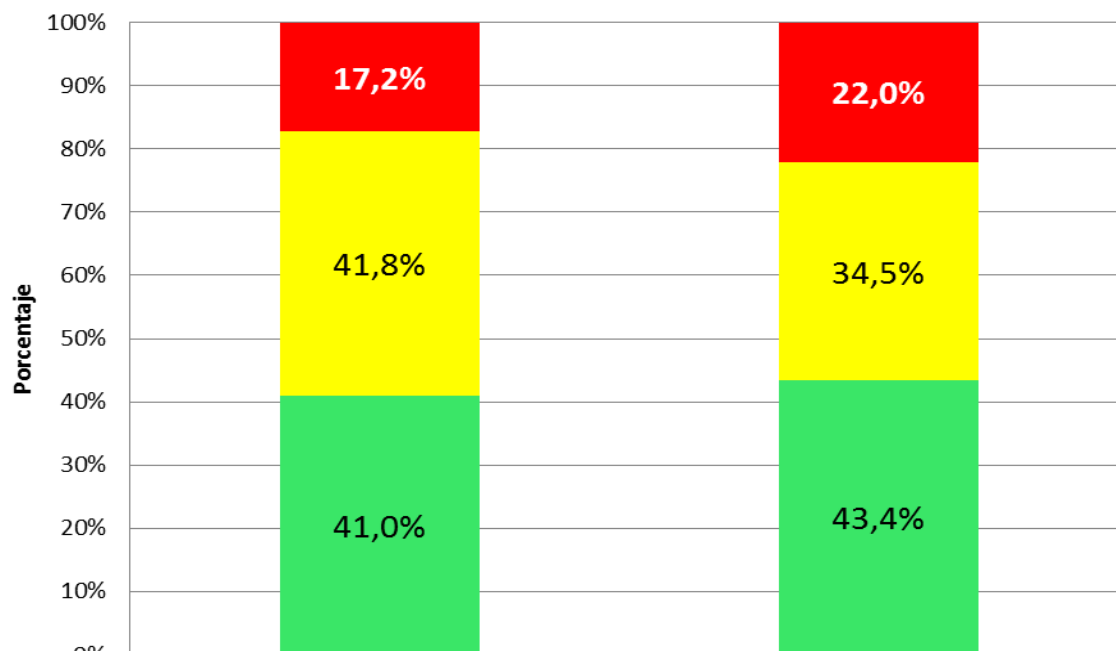
Fuente: Investigación de campo

Elaboración: Observatorio de la PyME de la Universidad Andina Simón Bolívar, Sede Ecuador



# Entorno del sector PyMI en el tercer cuatrimestre de 2014

## Desempeño económico general del país



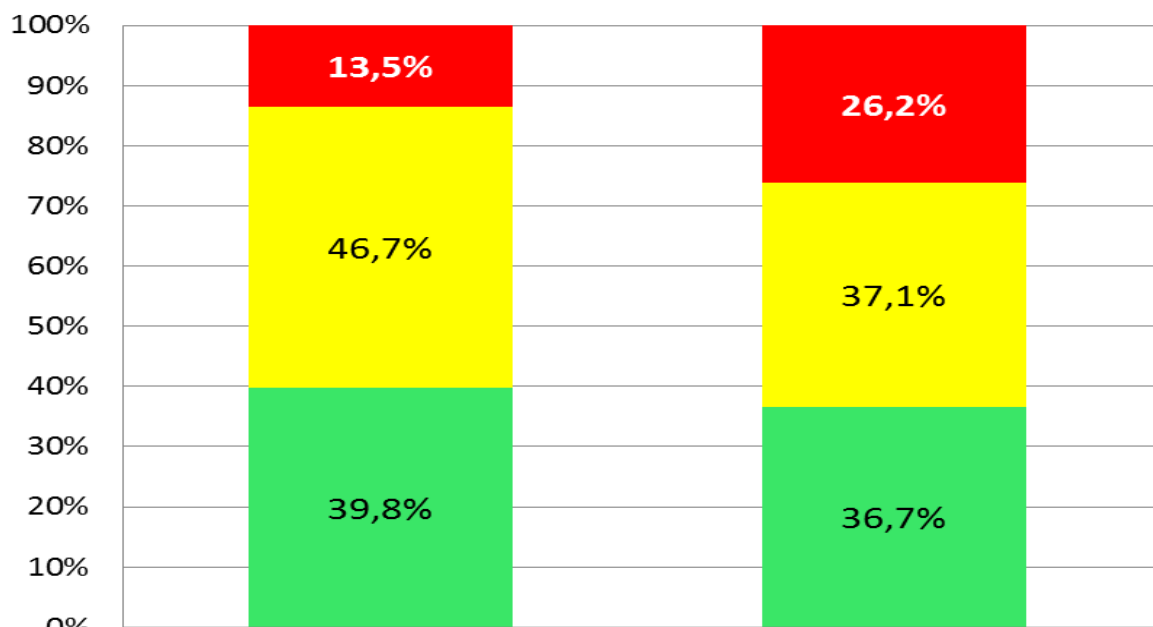
	III cuatrimestre 2013	III cuatrimestre 2014	Variación comparativa (puntos porcentuales)
■ Negativa %	17,2%	22,0%	4,9
■ Regular %	41,8%	34,5%	-7,3
■ Positiva %	41,0%	43,4%	2,4

Fuente: Investigación de campo

Elaboración: Observatorio de la PyME de la Universidad Andina Simón Bolívar, Sede Ecuador

# Entorno del sector PyMI en el tercer cuatrimestre de 2014

## Clima de inversiones

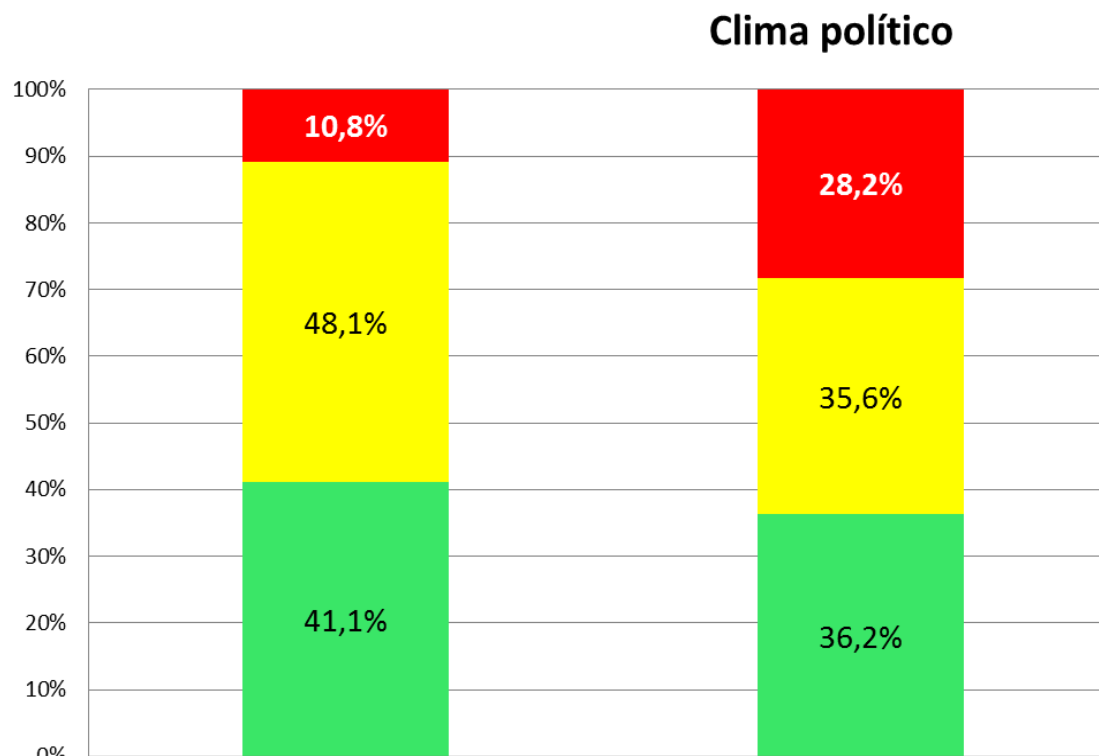


	III cuatrimestre 2013	III cuatrimestre 2014	Variación comparativa (puntos porcentuales)
■ Negativa %	13,5%	26,2%	12,7
■ Regular %	46,7%	37,1%	-9,6
■ Positiva %	39,8%	36,7%	-3,1

Fuente: Investigación de campo

Elaboración: Observatorio de la PyME de la Universidad Andina Simón Bolívar, Sede Ecuador

# Entorno del sector PyMI en el tercer cuatrimestre de 2014



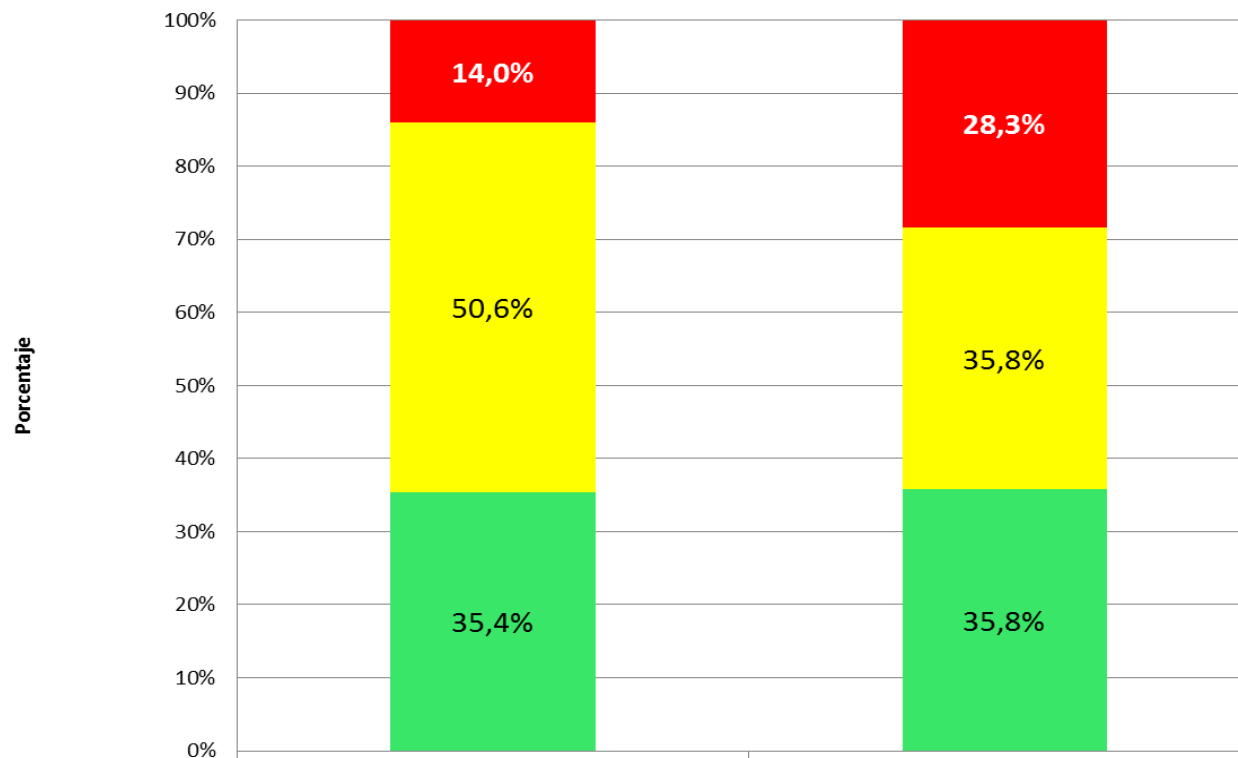
	III cuatrimestre 2013	III cuatrimestre 2014	Variación comparativa (puntos porcentuales)
■ Negativa %	10,8%	28,2%	17,4
■ Regular %	48,1%	35,6%	-12,5
■ Positiva %	41,1%	36,2%	-4,9

Fuente: Investigación de campo

Elaboración: Observatorio de la PyME de la Universidad Andina Simón Bolívar, Sede Ecuador

# Entorno del sector PyMI en el tercer cuatrimestre de 2014

Clima para la generación de empleo nacional



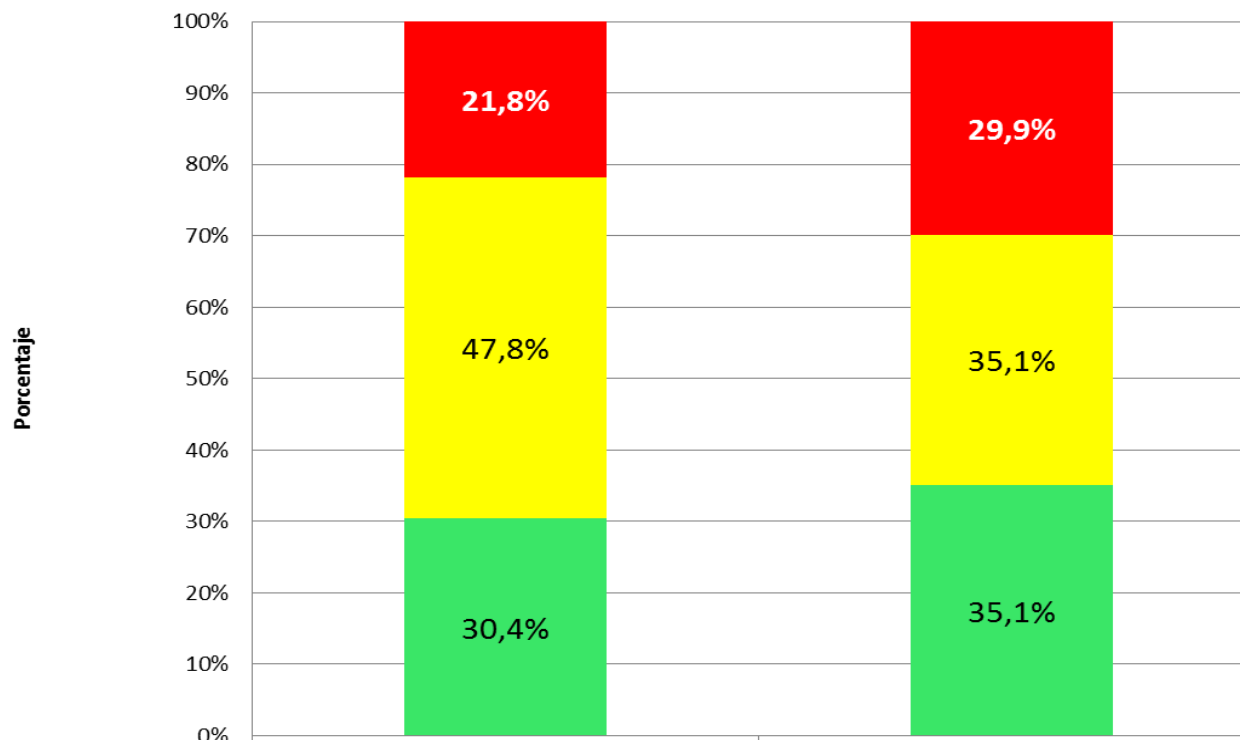
	III cuatrimestre 2013	III cuatrimestre 2014	Variación comparativa (puntos porcentuales)
■ Negativa %	14,0%	28,3%	14,3
■ Regular %	50,6%	35,8%	-14,8
■ Positiva %	35,4%	35,8%	0,4

Fuente: Investigación de campo

Elaboración: Observatorio de la PyME de la Universidad Andina Simón Bolívar, Sede Ecuador

# Entorno del sector PyMI en el tercer cuatrimestre de 2014

## Seguridad ciudadana



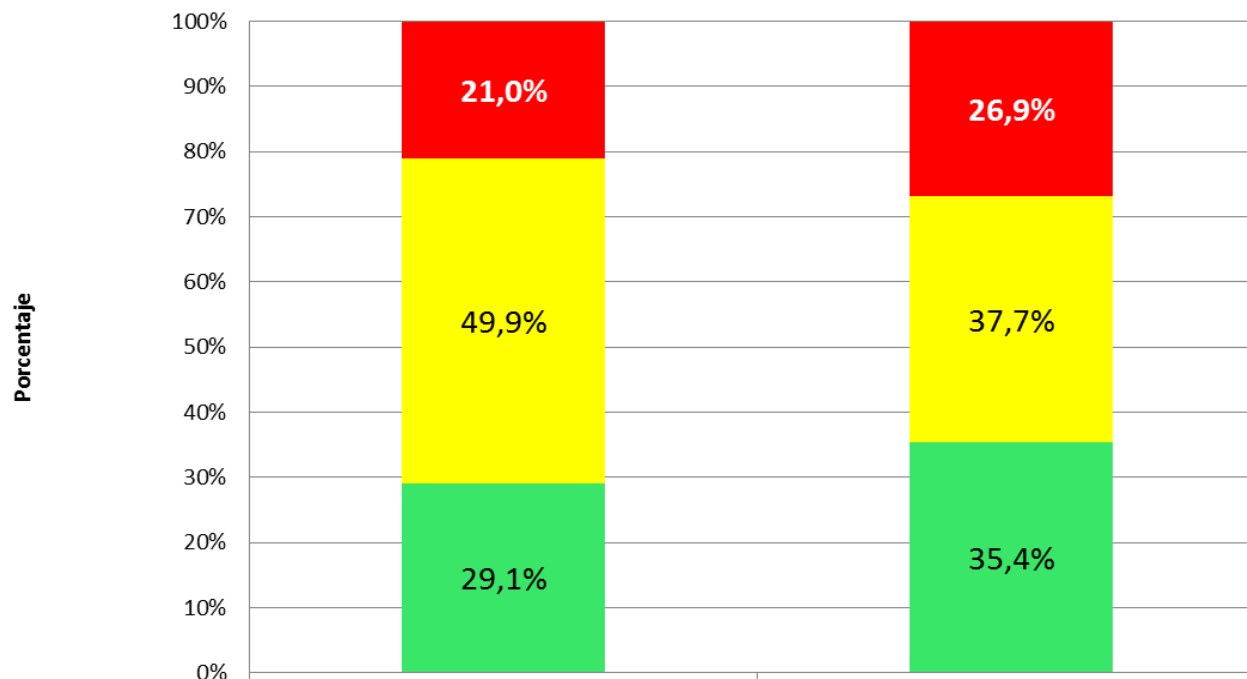
	III cuatrimestre 2013	III cuatrimestre 2014	Variación comparativa (puntos porcentuales)
■ Negativa %	21,8%	29,9%	8,0
■ Regular %	47,8%	35,1%	-12,7
■ Positiva %	30,4%	35,1%	4,7

Fuente: Investigación de campo

Elaboración: Observatorio de la PyME de la Universidad Andina Simón Bolívar, Sede Ecuador

# Entorno del sector PyMI en el tercer cuatrimestre de 2014

## Seguridad jurídica del país



	III cuatrimestre 2013	III cuatrimestre 2014	Variación comparativa (puntos porcentuales)
■ Negativa %	21,0%	26,9%	5,9
■ Regular %	49,9%	37,7%	-12,2
■ Positiva %	29,1%	35,4%	6,3

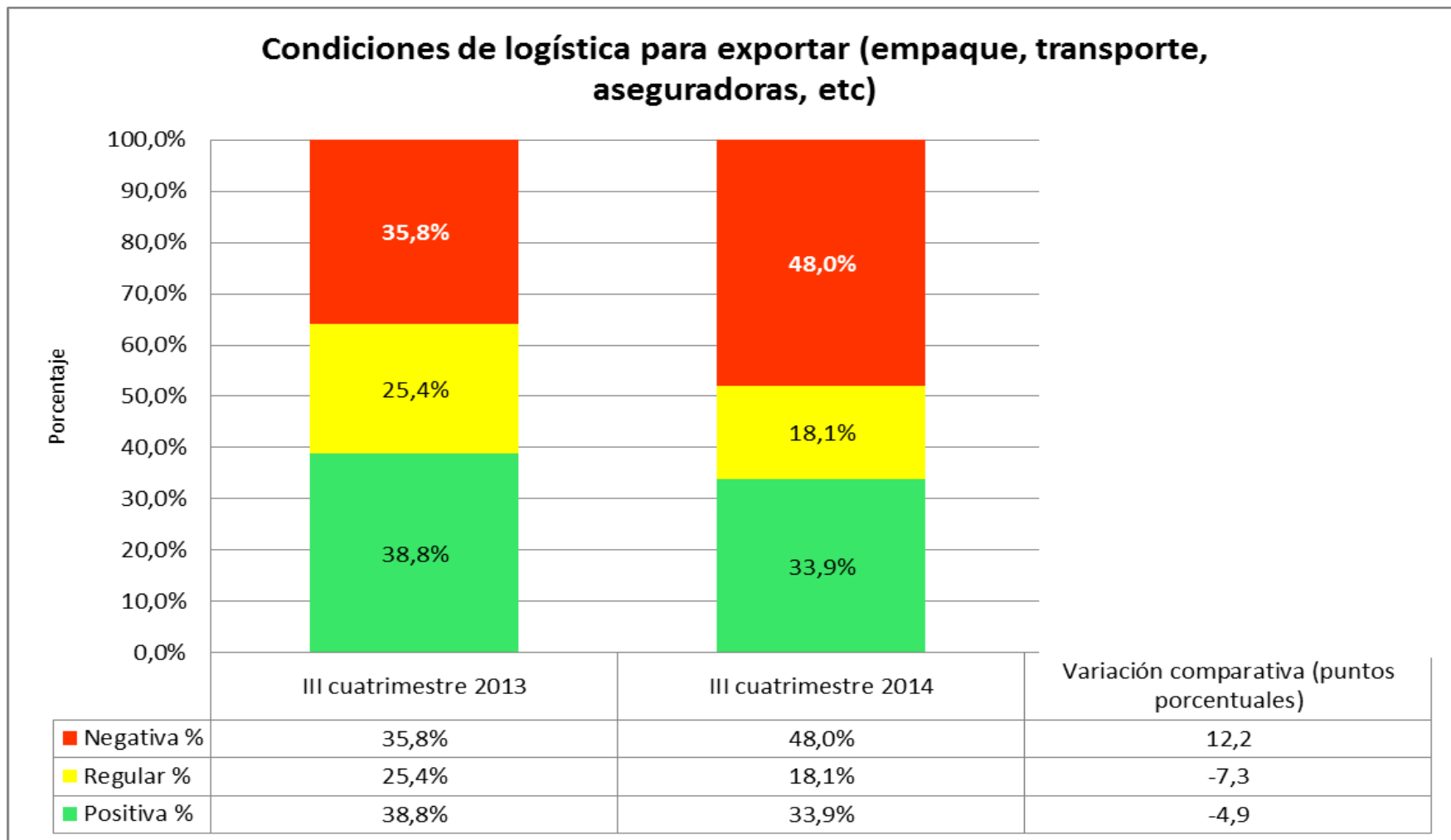
Fuente: Investigación de campo

Elaboración: Observatorio de la PyME de la Universidad Andina Simón Bolívar, Sede Ecuador

# Contenido

- Metodología
- Perfil de la PyMI
- Desempeño del sector en el tercer cuatrimestre de 2014
- Perspectivas del sector para el primer cuatrimestre de 2015
- Entorno de las pequeñas y medianas industrias durante el tercer cuatrimestre de 2014
- **Situación de las empresas para la *exportación* en el tercer cuatrimestre de 2014**
- Situación de las empresas frente a la Responsabilidad Social Empresarial -RSE- en el tercer cuatrimestre de 2014

## Situación actual de las empresas para la exportación en el tercer cuatrimestre de 2014

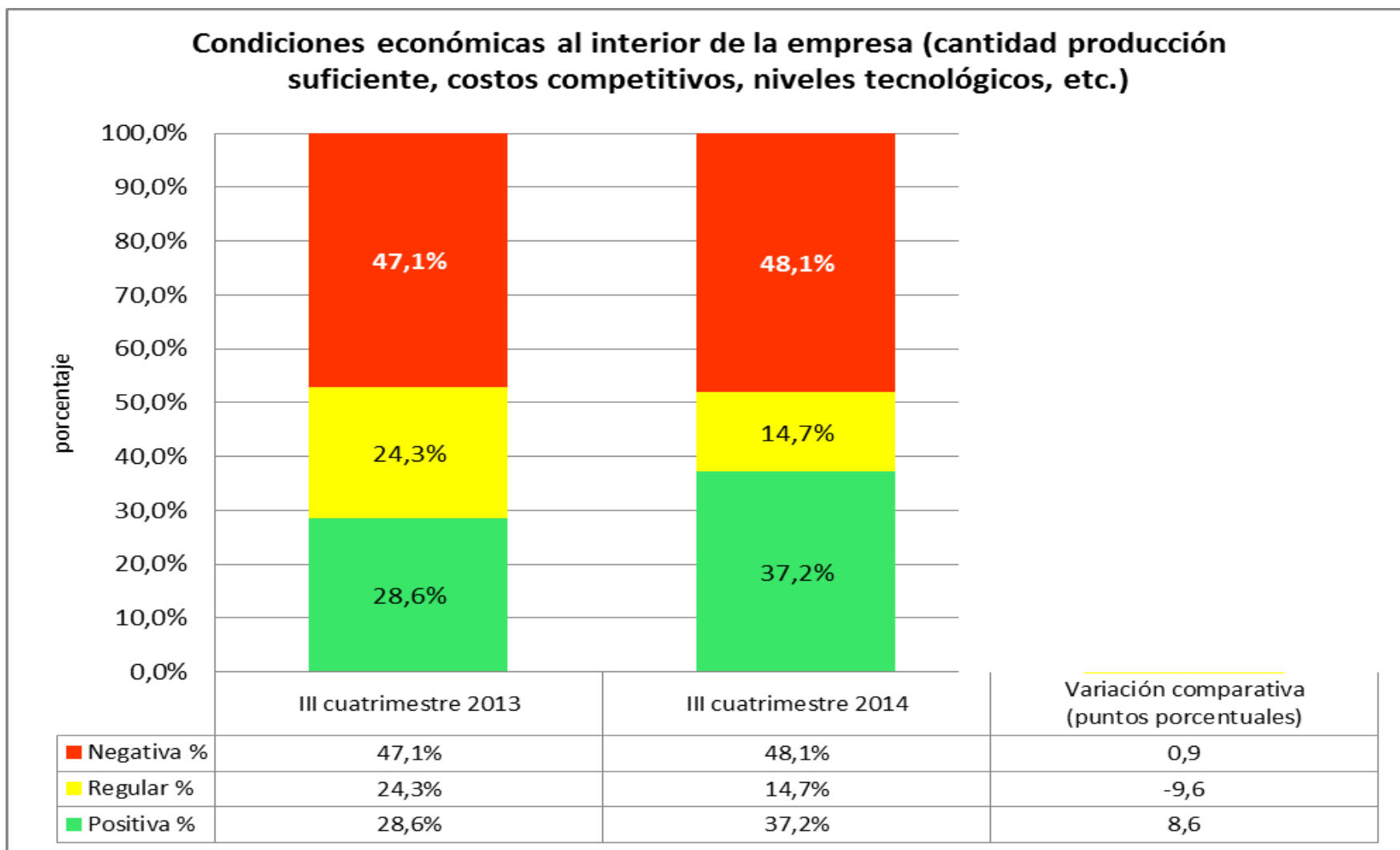


Fuente: Investigación de campo

Elaboración: Observatorio de la PyME de la Universidad Andina Simón Bolívar, Sede Ecuador



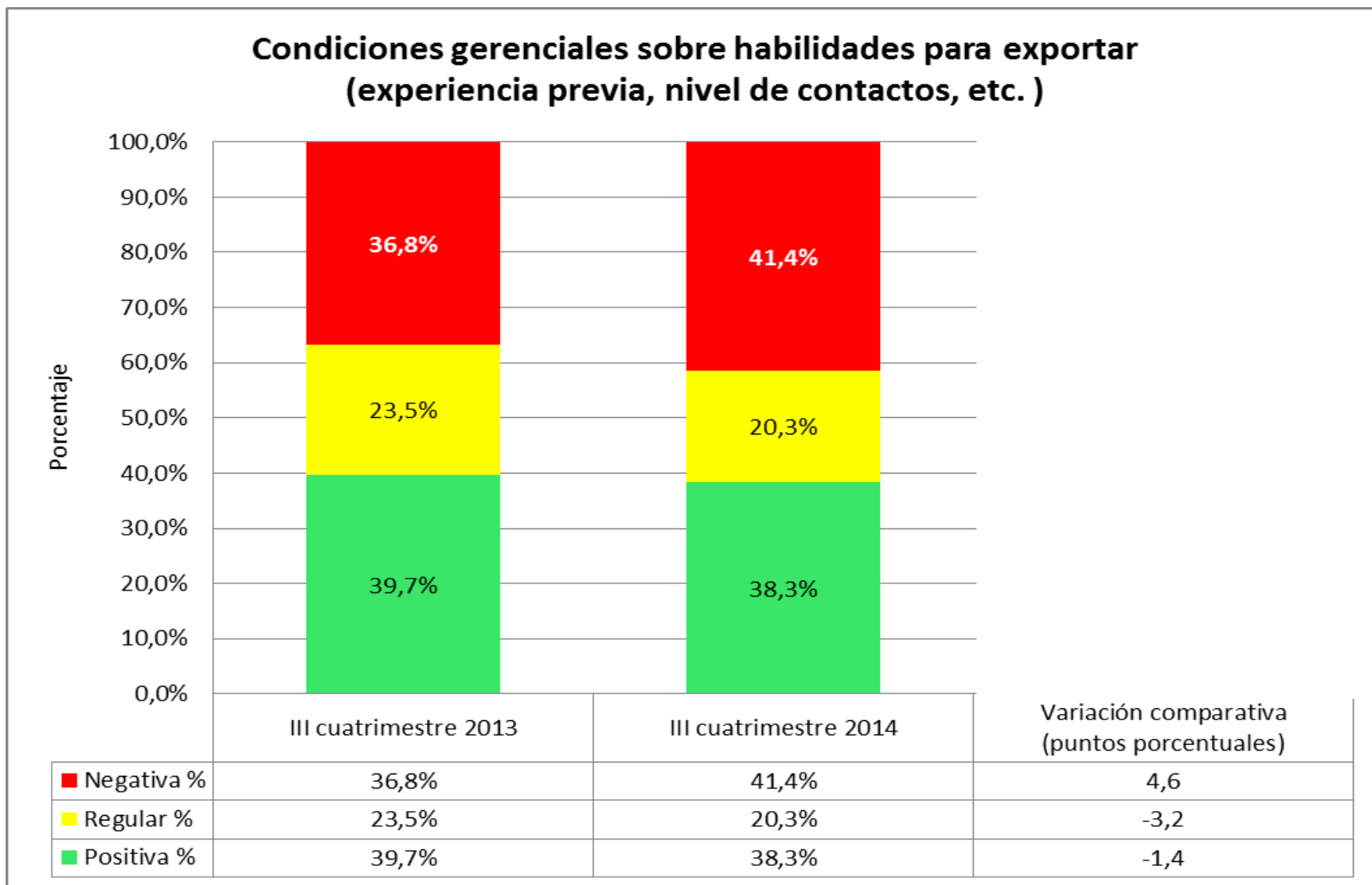
## Situación actual de las empresas para la exportación en el tercer cuatrimestre de 2014



Fuente: Investigación de campo

Elaboración: Observatorio de la PyME de la Universidad Andina Simón Bolívar, Sede Ecuador

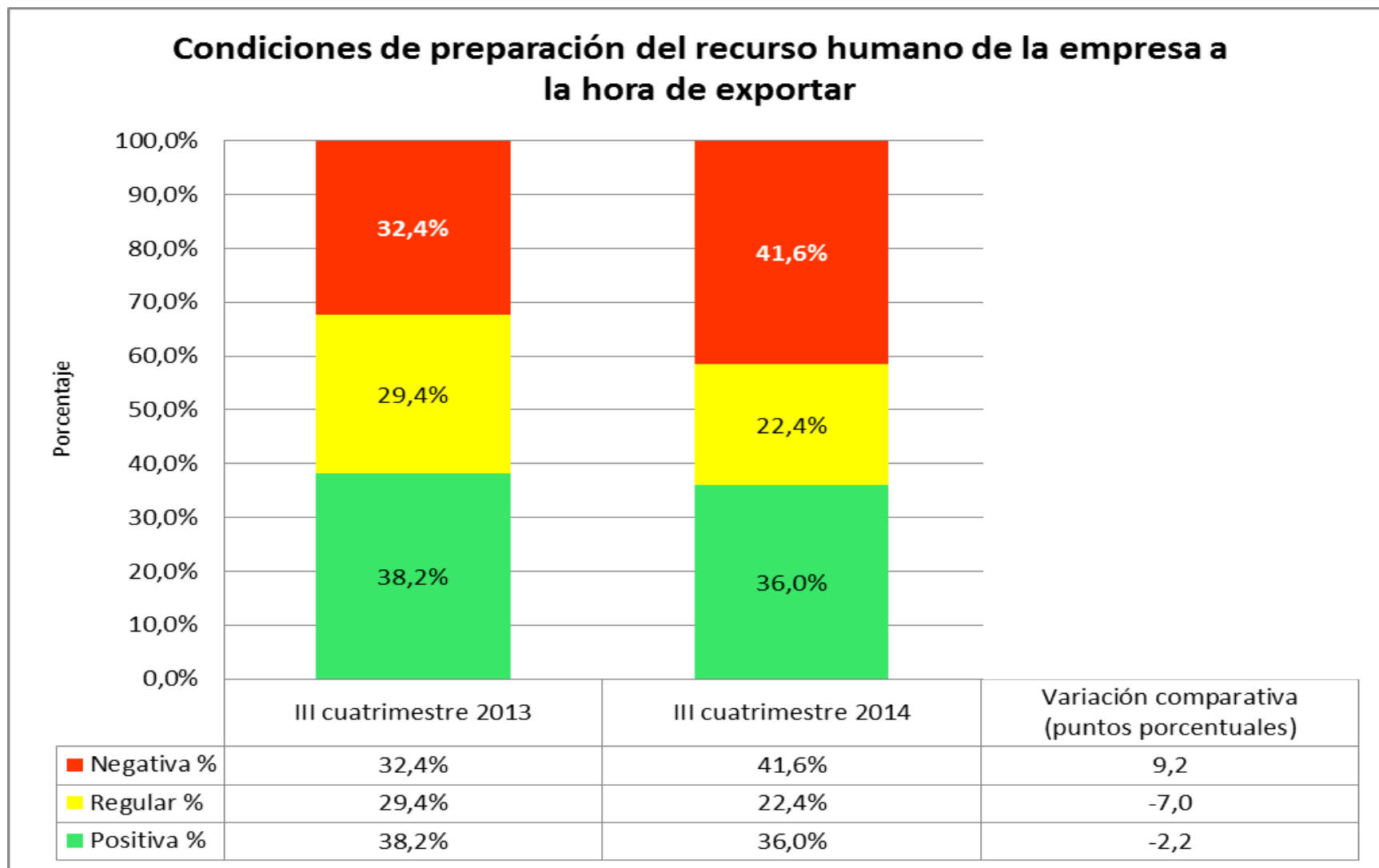
## Situación actual de las empresas para la exportación en el tercer cuatrimestre de 2014



Fuente: Investigación de campo

Elaboración: Observatorio de la PyME de la Universidad Andina Simón Bolívar, Sede Ecuador

## Situación actual de las empresas para la exportación en el tercer cuatrimestre de 2014



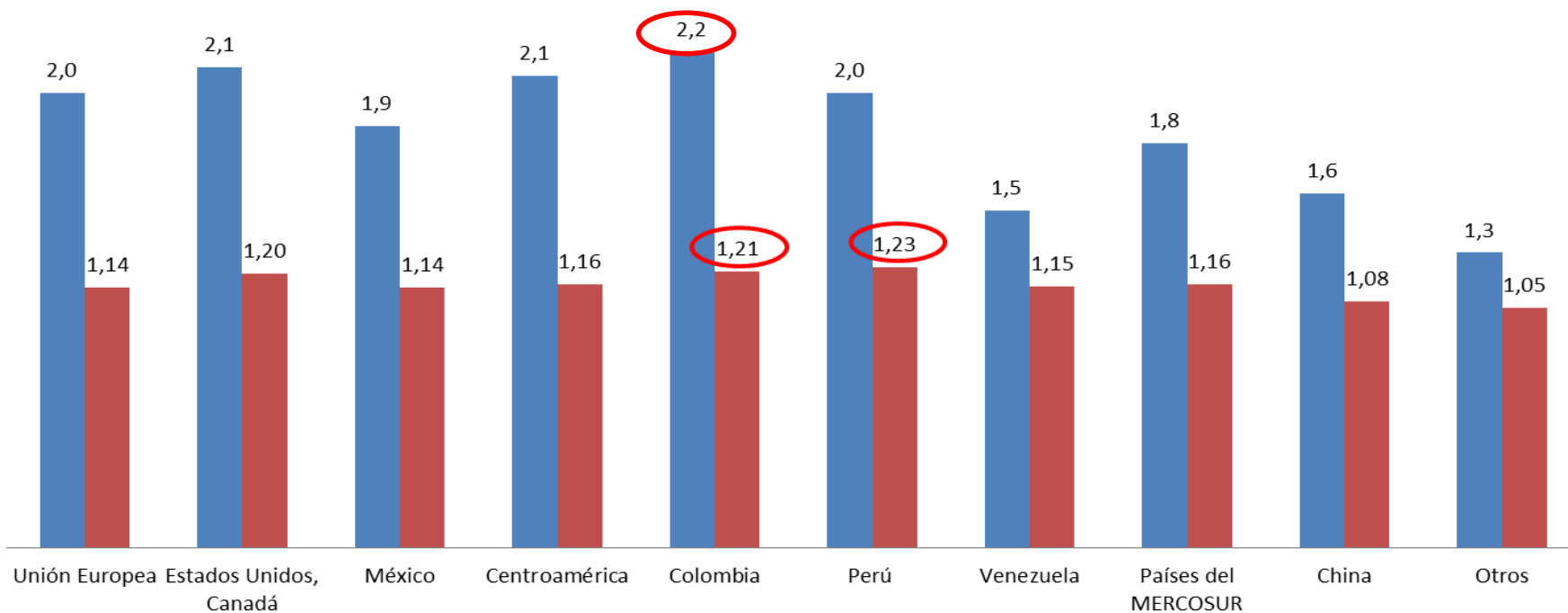
Fuente: Investigación de campo

Elaboración: Observatorio de la PyME de la Universidad Andina Simón Bolívar, Sede Ecuador

# Situación actual de las empresas para la exportación en el tercer cuatrimestre de 2014

## Prioridad de mercados internacionales (tercer cuatrimestre 2014)

■ Industrias Exportadoras ■ Industrias que desean exportar a futuro



Grado de prioridad

4 = alta; 3 = media; 2 = baja; 1 = ninguna

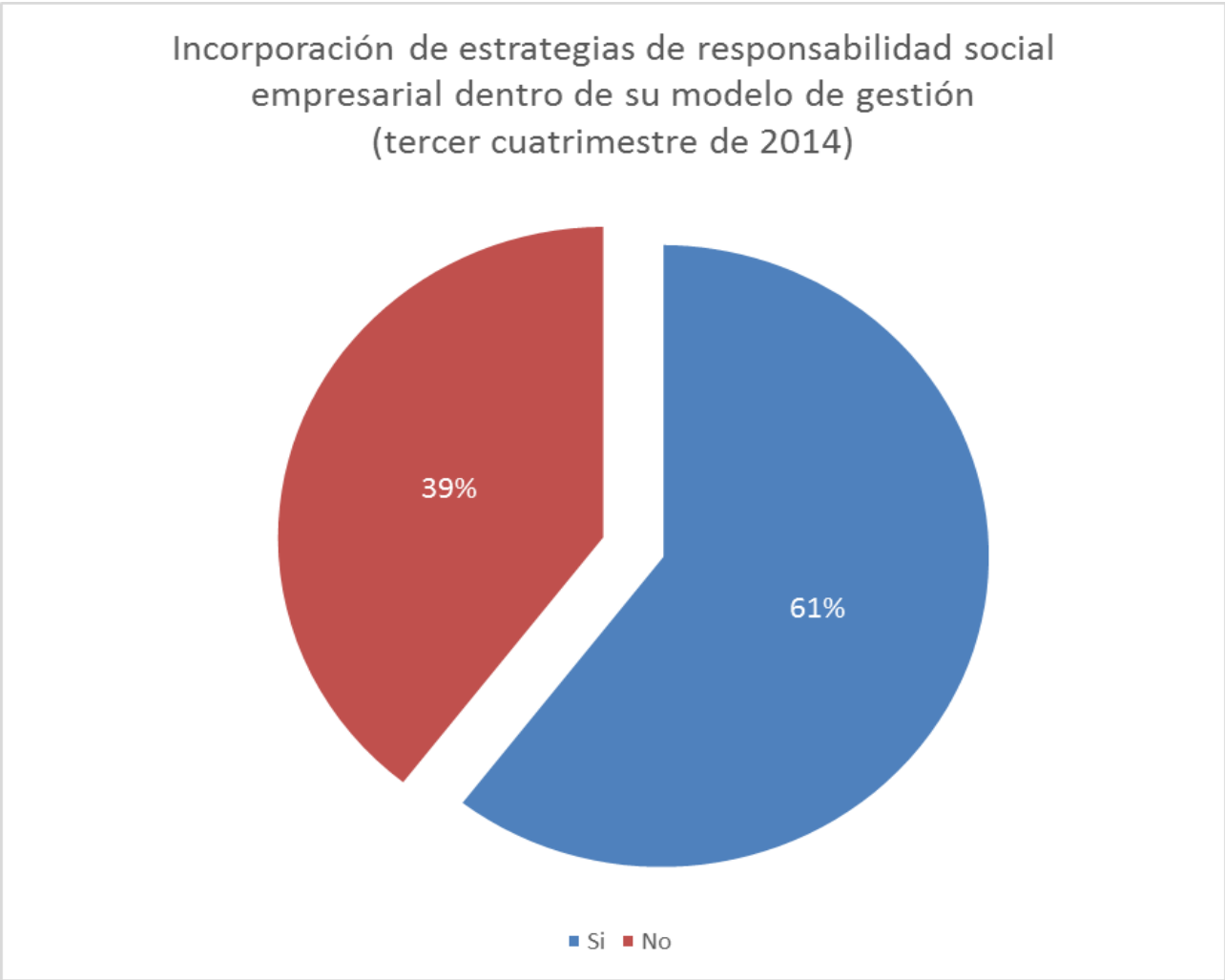
Fuente: Investigación de campo

Elaboración: Observatorio de la PyME de la Universidad Andina Simón Bolívar, Sede Ecuador

# Contenido

- Metodología
- Perfil de la PyMI
- Desempeño del sector en el tercer cuatrimestre de 2014
- Perspectivas del sector para el primer cuatrimestre de 2015
- Entorno de las pequeñas y medianas industrias durante el tercer cuatrimestre de 2014
- Situación de las empresas para la exportación en el tercer cuatrimestre de 2014
- **Situación de las empresas frente a la Responsabilidad Social Empresarial -RSE- en el tercer cuatrimestre de 2014**

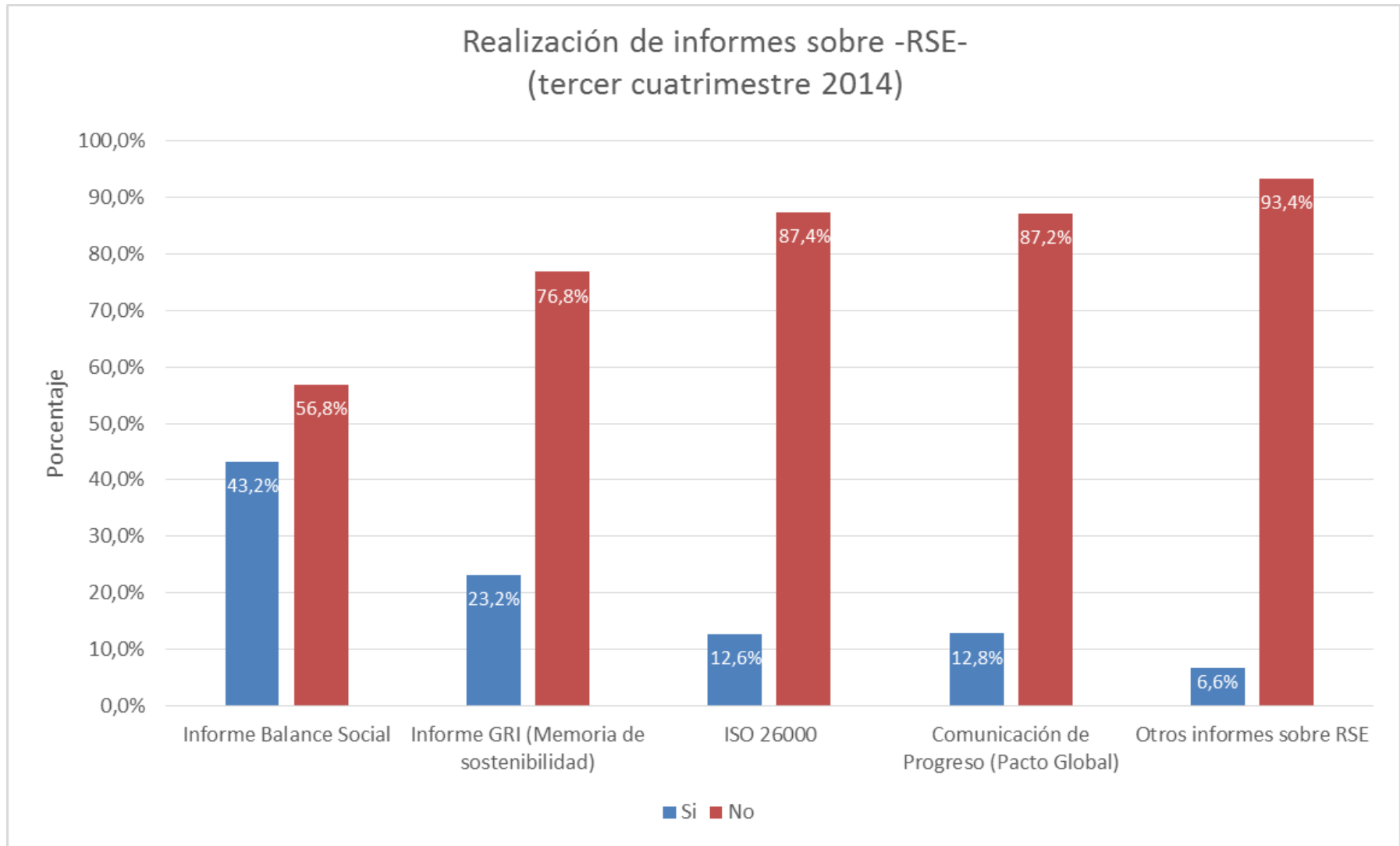
# Situación de las empresas frente a la Responsabilidad Social Empresarial en el tercer cuatrimestre de 2014



Fuente: Investigación de campo

Elaboración: Observatorio de la PyME de la Universidad Andina Simón Bolívar, Sede Ecuador

# Situación de las empresas frente a la Responsabilidad Social Empresarial en el tercer cuatrimestre de 2014

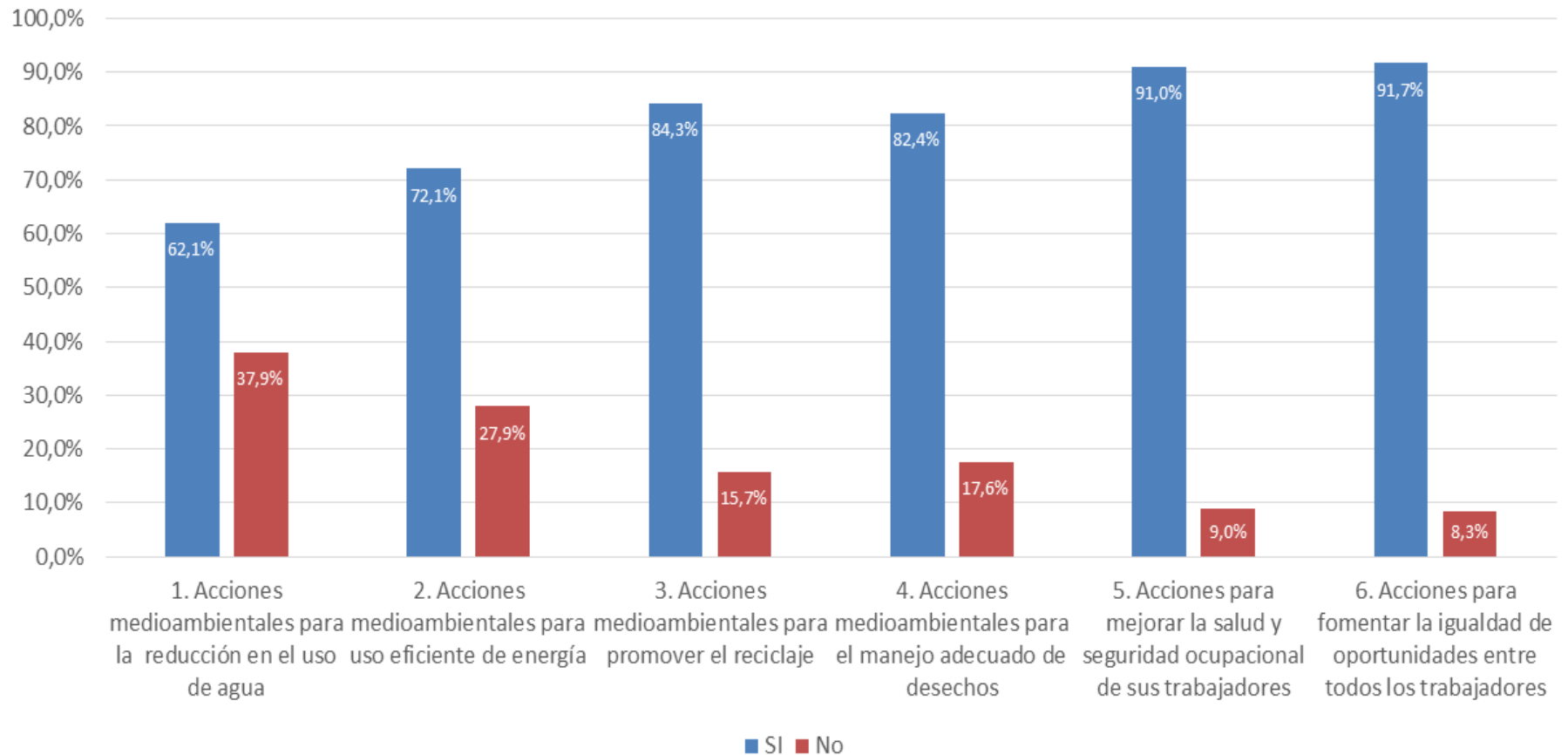


Fuente: Investigación de campo

Elaboración: Observatorio de la PyME de la Universidad Andina Simón Bolívar, Sede Ecuador

# Situación de las empresas frente a la Responsabilidad Social Empresarial en el tercer cuatrimestre de 2014

## Acciones sobre responsabilidad social empresarial en el tercer cuatrimestre de 2014



Fuente: Investigación de campo

Elaboración: Observatorio de la PyME de la Universidad Andina Simón Bolívar, Sede Ecuador





Universidad Andina Simón Bolívar, Sede Ecuador

### **Coordinación del estudio**

Wilson Araque J.; Director del Área de Gestión y Coordinador del Observatorio de la PyME

### **Elaboración del informe que resume los resultados obtenidos en el cuatrimestre objeto de análisis**

Andrés Arguello S.; Investigador del Observatorio de la PyME

### **Colaboración técnica**

- Universidad Técnica de Ambato
- Universidad Politécnica Salesiana, Sede Cuenca